

Jenis Subdana

Saham

Kategori Risiko

Tinggi

Pengelola Investasi

PT Panin Dai-ichi Life

Bank Kustodian

Deutsche Bbank

Tanggal Pembentukan

14 April 2008

NAB Awal

10.00

Mata Uang

USD

Frekuensi Valuasi NAB

Harian

Jumlah Unit (juta)

0.0059

Total NAB (USD juta)

0.0953

Biaya Pengelolaan Dana

1.58%/tahun

Kode Bloomberg

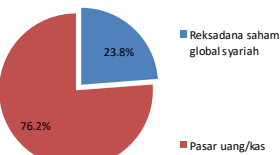
PDLMAUS

Kepemilikan Terbesar (mewakili 80%)

BNP Paribas Cakra Syariah USD

Schroder Global Sharia Equity Fund USD

Alokasi Sektor



Harga Unit

16.15

Profil Perusahaan

PT Panin Dai-ichi Life adalah perusahaan asuransi jiwa yang telah melayani masyarakat Indonesia selama lebih dari 40 tahun. PT Panin Dai-ichi Life berizin dan diawasi oleh Otoritas Jasa Keuangan (OJK), sesuai Salinan Keputusan Dewan Komisiner Otoritas Jasa Keuangan (OJK) Nomor KEP-625/NB.1/2013 tentang Izin Usaha.

Tujuan Investasi

Panin MUL USD Aggressive bertujuan untuk memberikan hasil yang optimal melalui penempatan terutama pada instrumen ekuitas global.

Kebijakan Investasi

Pasar Uang dan/atau setara kas

0%-20%

Saham

80%-100%

Komposisi Portfolio

Pasar Uang dan/atau setara kas

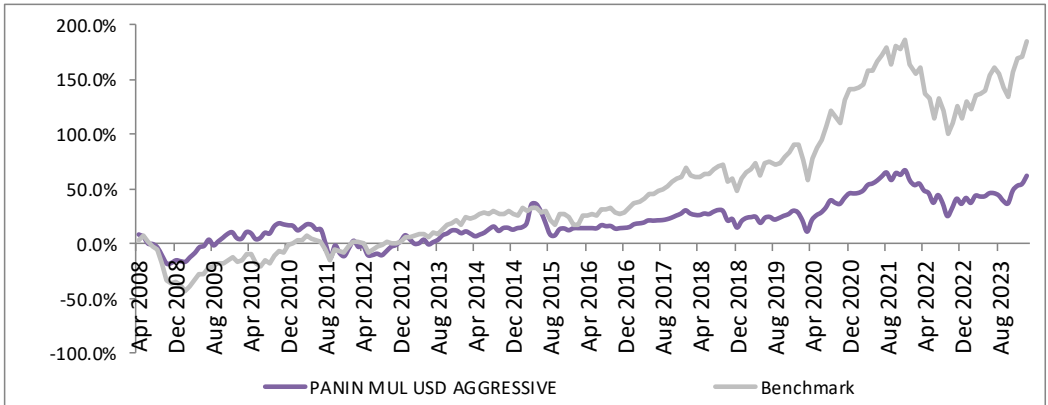
76.2%

Saham

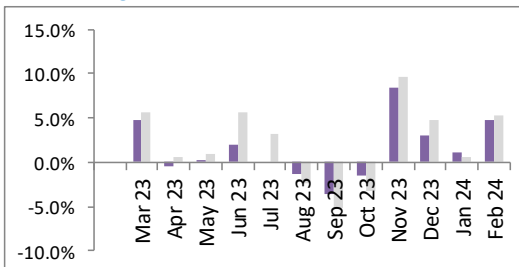
23.8%

| per 29-February-2024 | 1M | 3M | 6M | 1Y | 3Y | 5Y | YTD | Sejak Peluncuran |
|--------------------------|------|-------|-------|-------|-------|-------|------|------------------|
| PANIN MUL USD AGGRESSIVE | 4.8% | 9.2% | 12.5% | 18.1% | 10.7% | 31.2% | 6.0% | 61.5% |
| Benchmark | 5.3% | 10.9% | 11.7% | 27.4% | 17.5% | 73.1% | 5.8% | 184.4% |

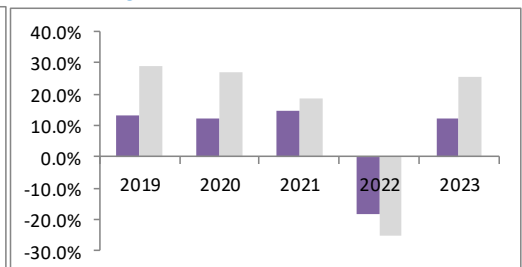
*Dow Jones Islamic Market World Index



Perkembangan Bulanan



Perkembangan Tahunan

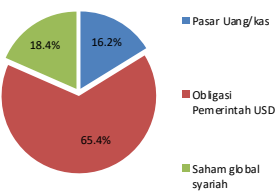


DISCLAIMER

Data kinerja diatas merupakan kinerja historis, dimana kinerja masa lalu tidak dapat mencerminkan kinerja masa depan.

29 February 2024

| |
|--|
| Jenis Subdana |
| Campuran |
| Kategori Risiko |
| Menengah-Tinggi |
| Pengelola Investasi |
| PT Panin Dai-ichi Life |
| Bank Kustodian |
| Deutsche Bank |
| Tanggal Pembentukan |
| 20 Juli 2012 |
| NAB Awal |
| 10.00 |
| Mata Uang |
| USD |
| Frekuensi Valuasi NAB |
| Harian |
| Jumlah Unit (juta) |
| 0.04 |
| Total NAB (Rp miliar) |
| 0.46 |
| Biaya Pengelolaan Dana |
| 1.83%/tahun |
| Kode Bloomberg |
| PDLMMUS |
| Kepemilikan Terbesar (mewakili 80%) |
| BNP Paribas Greater China Sharia USD |
| Indois 24 |
| Schroder Global Sharia Equity Fund USD |
| Alokasi Sektor |



Harga Unit 12.26

Profil Perusahaan

PT Panin Dai-ichi Life adalah perusahaan asuransi jiwa yang telah melayani masyarakat Indonesia selama lebih dari 40 tahun. PT Panin Dai-ichi Life berizin dan diawasi oleh Otoritas Jasa Keuangan (OJK), sesuai Salinan Keputusan Dewan Komisiner Otoritas Jasa Keuangan (OJK) Nomor KEP-625/NB.1/2013 tentang Izin Usaha.

Tujuan Investasi

Panin SRC USD Moderate bertujuan untuk memberikan hasil yang menarik dan optimal dalam jangka panjang melalui penempatan pada instrumen pendapatan tetap, pasar uang dan saham.

Kebijakan Investasi

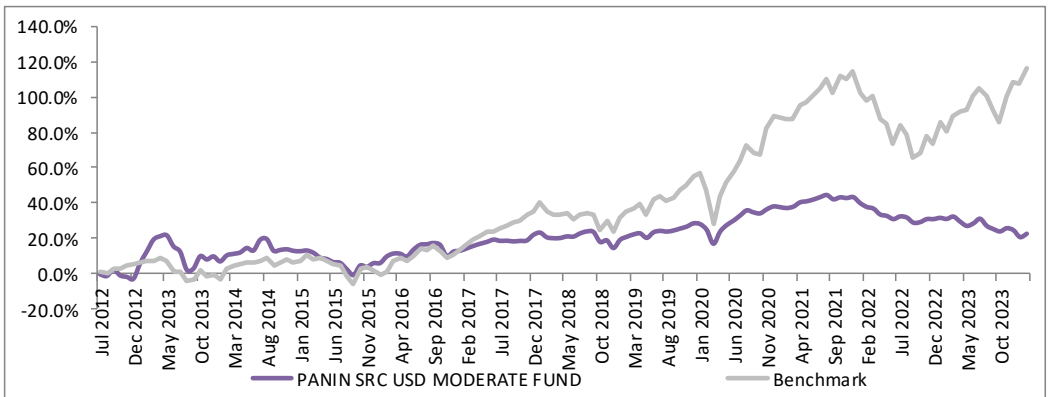
| | |
|--------------------------------|--------|
| Pasar Uang dan/atau setara kas | 0%-80% |
| Pendapatan Tetap | 0%-80% |
| Saham | 0%-80% |

Komposisi Portfolio

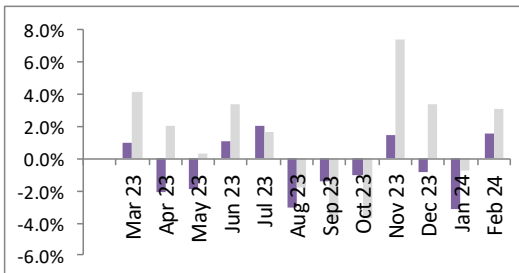
| | |
|--------------------------------|-------|
| Pasar Uang dan/atau setara kas | 16.2% |
| Pendapatan Tetap | 65.4% |
| Saham | 18.4% |

| per 29-February-2024 | 1M | 3M | 6M | 1Y | 3Y | 5Y | YTD | Sejak Peluncuran |
|-----------------------------|------|-------|-------|-------|--------|-------|-------|------------------|
| PANIN SRC USD MODERATE FUND | 1.6% | -2.5% | -3.5% | -6.3% | -10.5% | 1.4% | -1.6% | 22.6% |
| Benchmark | 3.1% | 6.0% | 5.5% | 16.2% | 14.3% | 55.1% | 2.4% | 116.0% |

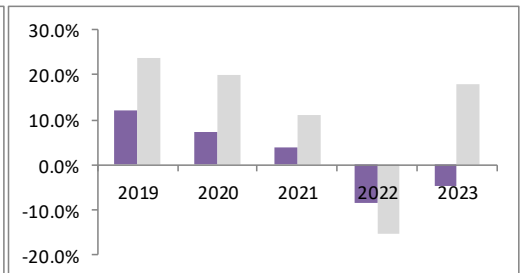
* 50% Dow Jones Islamic Market World Index, 50% BINDO USD index



Perkembangan Bulanan



Perkembangan Tahunan



DISCLAIMER

Data kinerja diatas merupakan kinerja historis, dimana kinerja masa lalu tidak dapat mencerminkan kinerja masa depan.