

30 September 2022

- Jenis Subdana
- Saham
- Kategori Risiko
- Tinggi
- Pengelola Investasi
- PT Panin Dai-ichi Life
- Bank Kustodian
- DBS
- Tanggal Pembentukan
- 5 Juli 2006
- NAB Awal
- 1,000
- Mata Uang
- Rupiah
- Frekuensi Valuasi NAB
- Harian
- Jumlah Unit (juta)
- 1.37
- Total NAB (Rp miliar)
- 3.83
- Biaya Pengelolaan Dana
- 2.50%/tahun
- Kode Bloomberg
- PDLMULA
- Kepemilikan Terbesar (sesuai abjad)
- BNP Paribas Ekuitas
- Deposito Bank Mayapada
- Schroder Dana Istimewa
- Alokasi Sektor

Harga Unit 2,801.47

Profil Perusahaan

PT Panin Dai-ichi Life adalah perusahaan asuransi jiwa yang telah melayani masyarakat Indonesia selama lebih dari 40 tahun. PT Panin Dai-ichi Life berizin dan diawasi oleh Otoritas Jasa Keuangan (OJK), sesuai Salinan Keputusan Dewan Komisiner Otoritas Jasa Keuangan (OJK) Nomor KEP-625/NB.1/2013 tentang Izin Usaha.

Tujuan Investasi

Panin MUL Rp Aggressive bertujuan untuk memberikan hasil yang optimal melalui penempatan terutama pada instrumen ekuitas.

Kebijakan Investasi

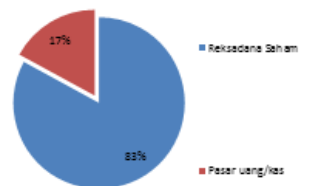
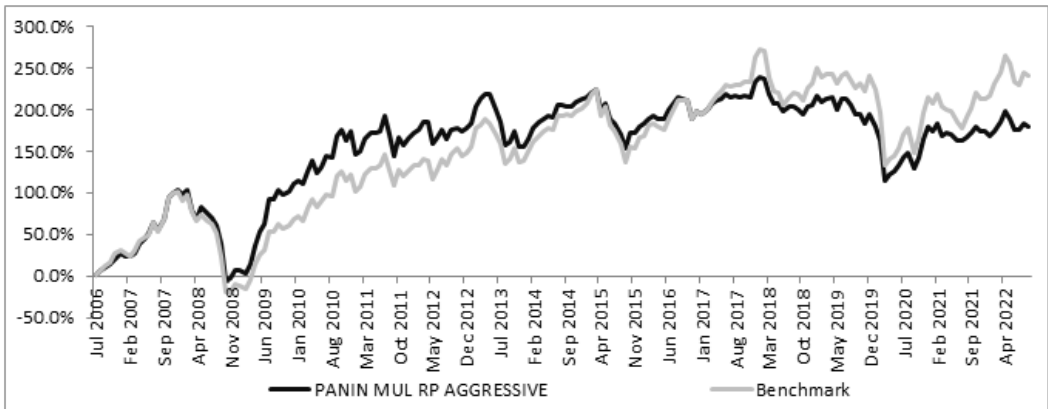
Pasar Uang dan/atau setara kas 10%-30%
 Saham 70%-90%
 Pendapatan Tetap 0%-30%

Komposisi Portfolio

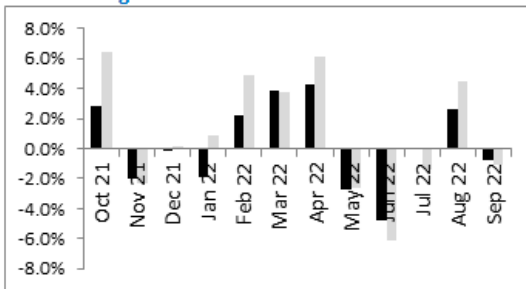
Pasar Uang dan/atau setara kas 17.1%
 Saham 82.9%
 Pendapatan Tetap 0.0%

per 30-September-2022	1M	3M	6M	1Y	3Y	5Y	YTD	Sejak Peluncuran
PANIN MUL RP AGGRESSIVE	-0.8%	1.8%	-1.7%	3.0%	-4.7%	-11.2%	2.4%	180.1%
Benchmark*	-1.1%	2.0%	-1.1%	13.1%	4.5%	3.3%	8.6%	240.2%

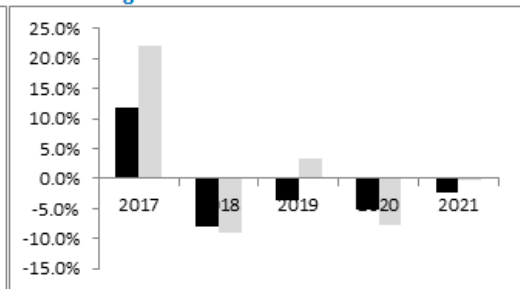
* LQ45



Perkembangan Bulanan



Perkembangan Tahunan



DISCLAIMER

Data kinerja diatas merupakan kinerja historis, dimana kinerja masa lalu tidak dapat mencerminkan kinerja masa depan.

Fund Fact Sheet

PANIN MUL RP MODERATE

30 September 2022

Jenis Subdana
Campuran
Kategori Risiko
Menengah
Pengelola Investasi
PT Panin Dai-ichi Life
Bank Kustodian
DBS
Tanggal Pembentukan
5 Juli 2006
NAB Awal
1,000
Mata Uang
Rupiah
Frekuensi Valuasi NAB
Harian
Jumlah Unit (juta)
0.39
Total NAB (Rp miliar)
1.17
Biaya Pengelolaan Dana
2.50%/tahun
Kode Bloomberg
PDLMLUM
Kepemilikan Terbesar (sesuai abjad)
Deposito Bank MNC
Panin Dana Unggulan
Schroder Dana Terpadu 2

Harga Unit 2,984.04

Profil Perusahaan

PT Panin Dai-ichi Life adalah perusahaan asuransi jiwa yang telah melayani masyarakat Indonesia selama lebih dari 40 tahun. PT Panin Dai-ichi Life berizin dan diawasi oleh Otoritas Jasa Keuangan (OJK), sesuai Salinan Keputusan Dewan Komisiner Otoritas Jasa Keuangan (OJK) Nomor KEP-625/NB.1/2013 tentang Izin Usaha.

Tujuan Investasi

Panin MUL Rp Moderate bertujuan untuk memberikan hasil yang menarik dan optimal dalam jangka panjang melalui penempatan pada instrumen pendapatan tetap, pasar uang dan saham.

Kebijakan Investasi

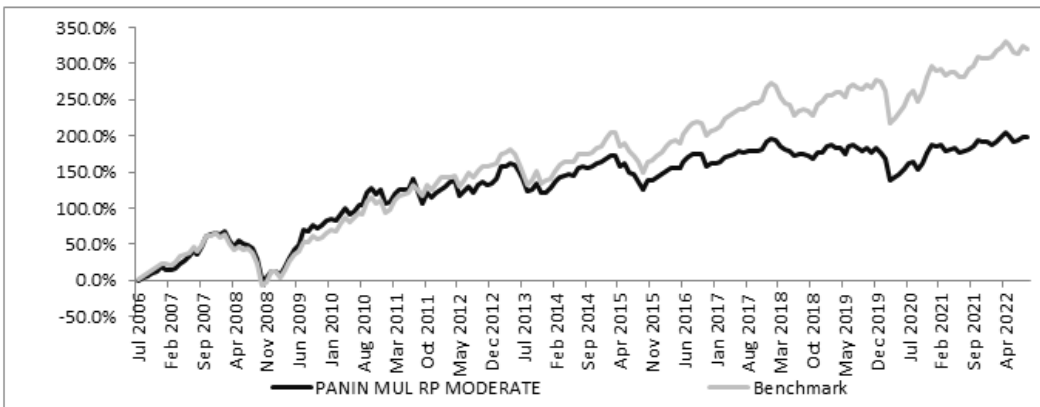
Pasar Uang dan/atau setara kas	10%-50%
Pendapatan Tetap	10%-70%
Saham	30%-70%

Komposisi Portfolio

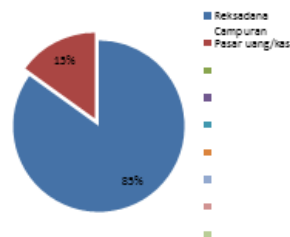
Pasar Uang dan/atau setara kas	15.1%
Pendapatan Tetap	41.0%
Saham	43.9%

per 30-September-2022	1M	3M	6M	1Y	3Y	5Y	YTD	Sejak Peluncuran
PANIN MUL RP MODERATE	-0.2%	2.0%	0.3%	4.3%	6.7%	6.6%	2.6%	198.4%
Benchmark*	-1.0%	1.5%	-0.5%	7.2%	14.6%	21.3%	4.3%	320.6%

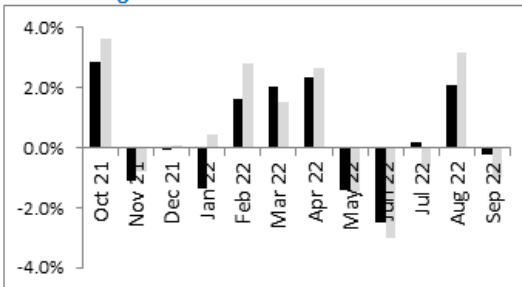
* 50% LQ45, 50% Asian Bond Fund (ABF) Indonesia Index



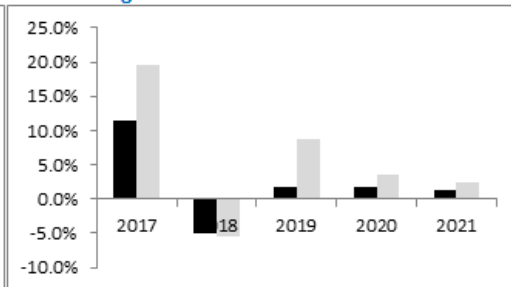
Alokasi Sektor



Perkembangan Bulanan



Perkembangan Tahunan



DISCLAIMER

Data kinerja diatas merupakan kinerja historis, dimana kinerja masa lalu tidak dapat mencerminkan kinerja masa depan.

Fund Fact Sheet

PANIN MUL RP CONSERVATIVE

30 September 2022

Jenis Subdana
Pendapatan Tetap
Kategori Risiko
Menengah
Pengelola Investasi
PT Panin Dai-ichi Life
Bank Kustodian
DBS
Tanggal Pembentukan
5 Juli 2006
NAB Awal
1,000
Mata Uang
Rupiah
Frekuensi Valuasi NAB
Harian
Jumlah Unit (juta)
0.29
Total NAB (Rp miliar)
0.71
Biaya Pengelolaan Dana
2.50%/tahun
Kode Bloomberg
PDLMLUC
Kepemilikan Terbesar (sesuai abjad)
Deposito Bank MNC
BNP Pariba Prima II RK1
Schroder Dana Mantap Plus 2

Harga Unit 2,446.86

Profil Perusahaan

PT Panin Dai-ichi Life adalah perusahaan asuransi jiwa yang telah melayani masyarakat Indonesia selama lebih dari 40 tahun. PT Panin Dai-ichi Life berizin dan diawasi oleh Otoritas Jasa Keuangan (OJK), sesuai Salinan Keputusan Dewan Komisiner Otoritas Jasa Keuangan (OJK) Nomor KEP-625/NB.1/2013 tentang Izin Usaha.

Tujuan Investasi

Panin MUL Rp Conservative bertujuan untuk memberikan hasil yang optimal melalui penempatan terutama pada instrumen pendapatan tetap.

Kebijakan Investasi

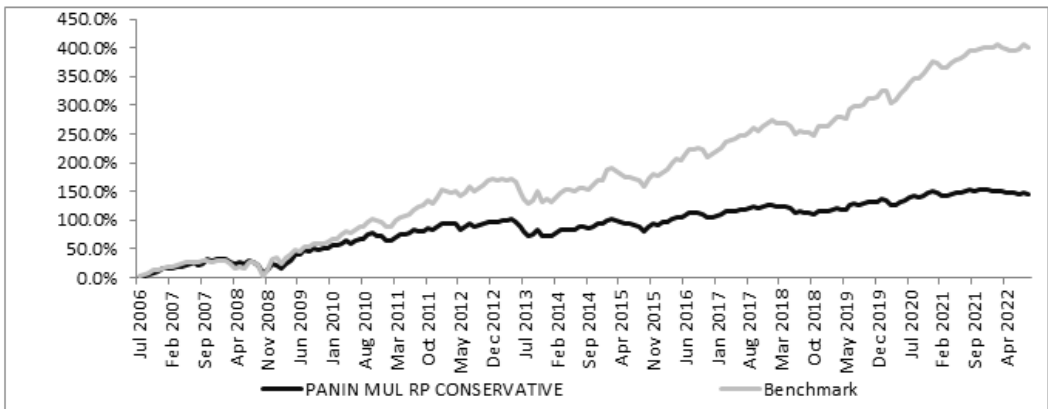
Pasar Uang dan/atau setara kas	10%-90%
Pendapatan Tetap	10%-90%
Saham	0%-20%

Komposisi Portfolio

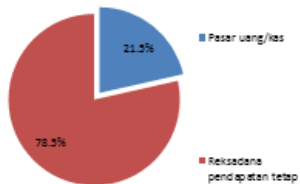
Pasar Uang dan/atau setara kas	21.5%
Pendapatan Tetap	78.5%
Saham	0.0%

per 30-September-2022	1M	3M	6M	1Y	3Y	5Y	YTD	Sejak Peluncuran
PANIN MUL RP CONSERVATIVE	-1.1%	-0.7%	-2.0%	-2.6%	7.1%	9.3%	-2.9%	144.7%
Benchmark*	-0.9%	1.0%	0.0%	1.4%	24.7%	39.3%	0.0%	401.1%

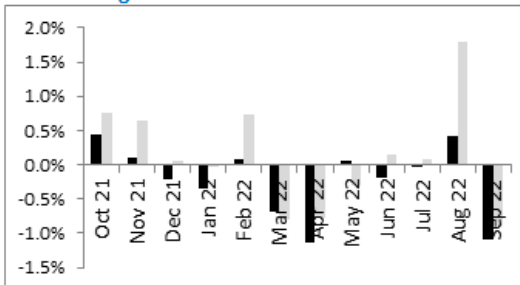
* LQ45



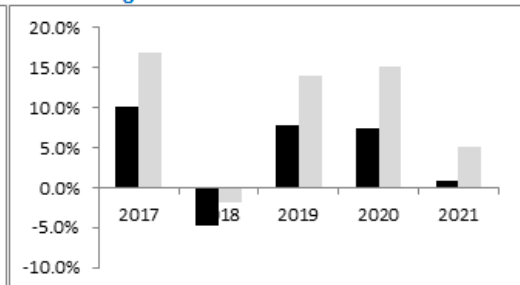
Alokasi Sektor



Perkembangan Bulanan



Perkembangan Tahunan



DISCLAIMER

Data kinerja diatas merupakan kinerja historis, dimana kinerja masa lalu tidak dapat mencerminkan kinerja masa depan.