

30 September 2022

Jenis Subdana
Saham
Kategori Risiko
Tinggi
Pengelola Investasi
PT Panin Dai-ichi Life
Bank Kustodian
Deutsche Bank
Tanggal Pembentukan
20 November 2000
NAB Awal
1,000
Mata Uang
Rupiah
Frekuensi Valuasi NAB
Harian
Jumlah Unit (juta)
109.37
Total NAB (Rp miliar)
1,478.47
Biaya Pengelolaan Dana
1.75%/tahun
Kode Bloomberg
PDLEFCR
Kepemilikan Terbesar (sesuai abjad)
ADARO ENERGY INDONESIA TBK P
ASTRA INTERNATIONAL TBK PT
BANK CENTRAL ASIA TBK PT
BANK MANDIRI PERSERO TBK PT
BANK NEGARA INDONESIA PERSER
BANK RAKYAT INDONESIA PERSER
GOTO GOJEK TOKOPEDIA TBK PT
MERDEKA COPPER GOLD TBK PT
TELKOM INDONESIA PERSERO TBK
UNITED TRACTORS TBK PT
Alokasi Sektor

Harga Unit 13,517.74

Profil Perusahaan

PT Panin Dai-ichi Life adalah perusahaan asuransi jiwa yang telah melayani masyarakat Indonesia selama lebih dari 40 tahun. PT Panin Dai-ichi Life berizin dan diawasi oleh Otoritas Jasa Keuangan (OJK), sesuai Salinan Keputusan Dewan Komisiner Otoritas Jasa Keuangan (OJK) Nomor KEP-625/NB.1/2013 tentang Izin Usaha.

Tujuan Investasi

Panin Rp Equity Fund bertujuan untuk memberikan hasil yang optimal melalui penempatan terutama pada instrumen ekuitas.

Kebijakan Investasi

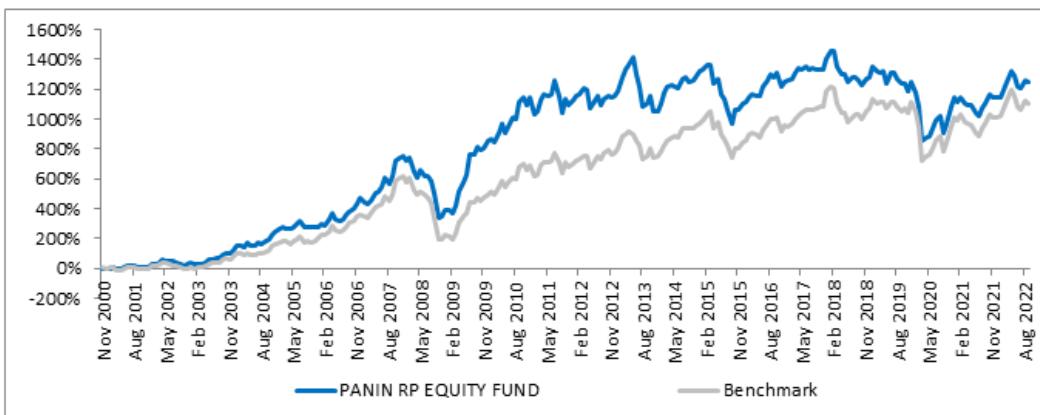
Pasar Uang dan/atau setara kas 0%-20%
 Saham 80%-100%

Komposisi Portfolio

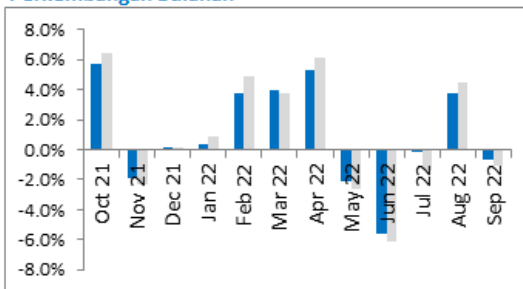
Pasar Uang dan/atau setara kas 15.3%
 Saham 84.7%

per 30-September-2022	1M	3M	6M	1Y	3Y	5Y	YTD	Sejak Peluncuran
PANIN RP EQUITY FUND	-0.7%	2.9%	0.2%	12.6%	1.3%	-5.8%	8.6%	1251.8%
Benchmark*	-1.1%	2.0%	-1.1%	13.1%	4.5%	3.3%	8.6%	1106.4%

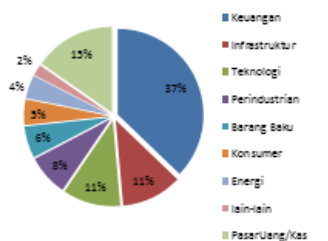
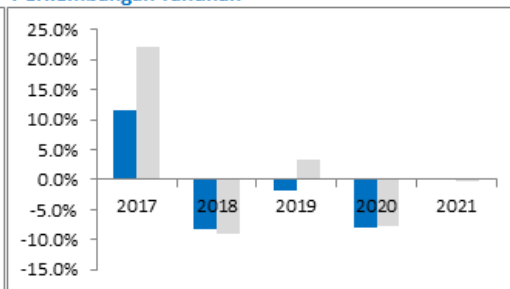
*LQ45 index



Perkembangan Bulanan



Perkembangan Tahunan



DISCLAIMER

Data kinerja diatas merupakan kinerja historis, dimana kinerja masa lalu tidak dapat mencerminkan kinerja masa depan.

Fund Fact Sheet

PANIN SPECIAL EQUITY FUND

30 September 2022

Jenis Subdana
Saham
Kategori Risiko
Tinggi
Pengelola Investasi
PT Panin Dai-ichi Life
Bank Kustodian
Deutsche Bank
Tanggal Pembentukan
24 January 2022
NAB Awal
1,000
Mata Uang
Rupiah
Frekuensi Valuasi NAB
Harian
Jumlah Unit (juta)
640.42
Total NAB (Rp miliar)
648.64
Biaya Pengelolaan Dana
1.75%/tahun
Kode Bloomberg
PDLPSEF
Kepemilikan Terbesar (sesuai abjad)
ADARO ENERGY INDONESIA TBK P
ASTRA INTERNATIONAL TBK PT
BANK CENTRAL ASIA TBK PT
BANK MANDIRI PERSERO TBK PT
BANK NEGARA INDONESIA PERSER
BANK RAKYAT INDONESIA PERSER
GOTO GOJEK TOKOPEDIA TBK PT
MERDEKA COPPER GOLD TBK PT
TELKOM INDONESIA PERSERO TBK
UNITED TRACTORS TBK PT
Alokasi Sektor

Harga Unit 1,012.84

Profil Perusahaan

PT Panin Dai-ichi Life adalah perusahaan asuransi jiwa yang telah melayani masyarakat Indonesia selama lebih dari 40 tahun. PT Panin Dai-ichi Life berizin dan diawasi oleh Otoritas Jasa Keuangan (OJK), sesuai Salinan Keputusan Dewan Komisiner Otoritas Jasa Keuangan (OJK) Nomor KEP-625/NB.1/2013 tentang Izin Usaha.

Tujuan Investasi

Panin Rp Special Equity Fund bertujuan untuk memberikan hasil yang optimal melalui penempatan terutama pada instrumen ekuitas.

Kebijakan Investasi

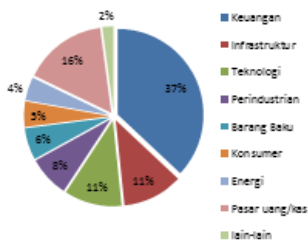
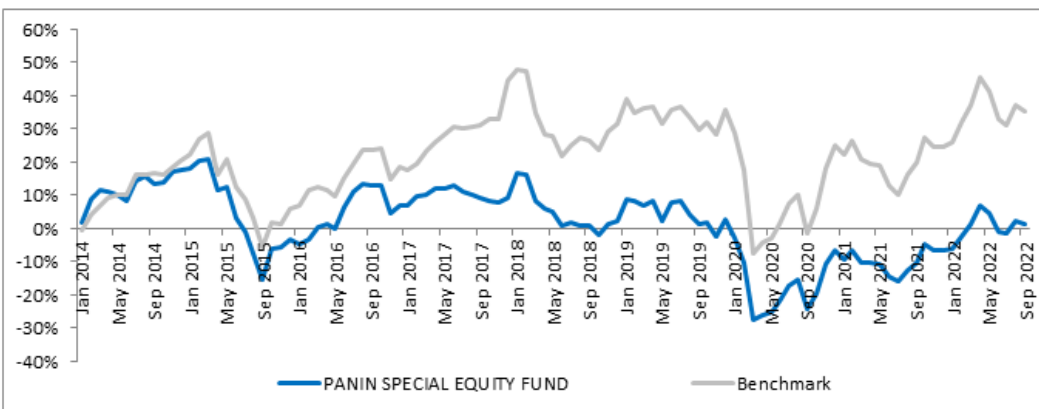
Pasar Uang dan/atau setara kas 0%-20%
Saham 80%-100%

Komposisi Portfolio

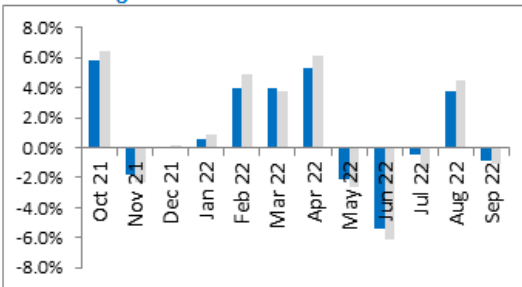
Pasar Uang dan/atau setara kas 15.7%
Saham 84.3%

per 30-September-2022	1M	3M	6M	1Y	3Y	5Y	YTD	Sejak Peluncuran
PANIN SPECIAL EQUITY FUND	-0.9%	2.4%	-0.2%	12.7%	0.1%	-7.2%	8.5%	1.3%
Benchmark*	-1.1%	2.0%	-1.1%	13.1%	4.5%	3.3%	8.6%	35.4%

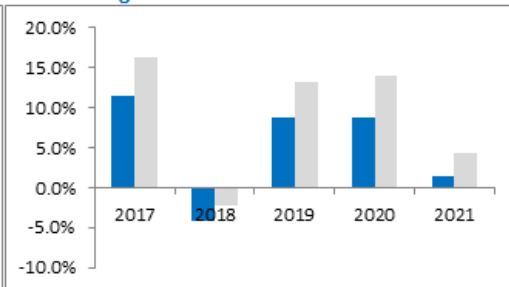
*LQ45 index



Perkembangan Bulanan



Perkembangan Tahunan



DISCLAIMER

Data kinerja diatas merupakan kinerja historis, dimana kinerja masa lalu tidak dapat mencerminkan kinerja masa depan.

Fund Fact Sheet

PANIN NEO EQUITY FUND

30 September 2022

Jenis Subdana
Saham
Kategori Risiko
Tinggi
Pengelola Investasi
PT Panin Dai-ichi Life
Bank Kustodian
DBS
Tanggal Pembentukan
1 Agustus 2022
NAB Awal
1,000
Mata Uang
Rupiah
Frekuensi Valuasi NAB
Harian
Jumlah Unit (juta)
5.68
Total NAB (Rp miliar)
5.92
Biaya Pengelolaan Dana
2.50%/tahun
Kode Bloomberg
PDLPNEF
Kepemilikan Terbesar (sesuai abjad)
ASTRA INTERNATIONAL TBK PT
BANK CENTRAL ASIA TBK PT
BANK MANDIRI PERSERO TBK PT
BANK NEGARA INDONESIA PERSER
BANK RAKYAT INDONESIA PERSER
CHAROEN POKPHAND INDONESIA PT
KALBE FARMA TBK PT
TELKOM INDONESIA PERSERO TBK
UNILEVER INDONESIA TBK PT
UNITED TRACTORS TBK PT
Alokasi Sektor

Harga Unit 1,040.84

Profil Perusahaan

PT Panin Dai-ichi Life adalah perusahaan asuransi jiwa yang telah melayani masyarakat Indonesia selama lebih dari 40 tahun. PT Panin Dai-ichi Life berizin dan diawasi oleh Otoritas Jasa Keuangan (OJK), sesuai Salinan Keputusan Dewan Komisiner Otoritas Jasa Keuangan (OJK) Nomor KEP-625/NB.1/2013 tentang Izin Usaha.

Tujuan Investasi

Panin Neo Equity Fund bertujuan untuk memberikan hasil yang optimal melalui penempatan terutama pada instrumen ekuitas.

Kebijakan Investasi

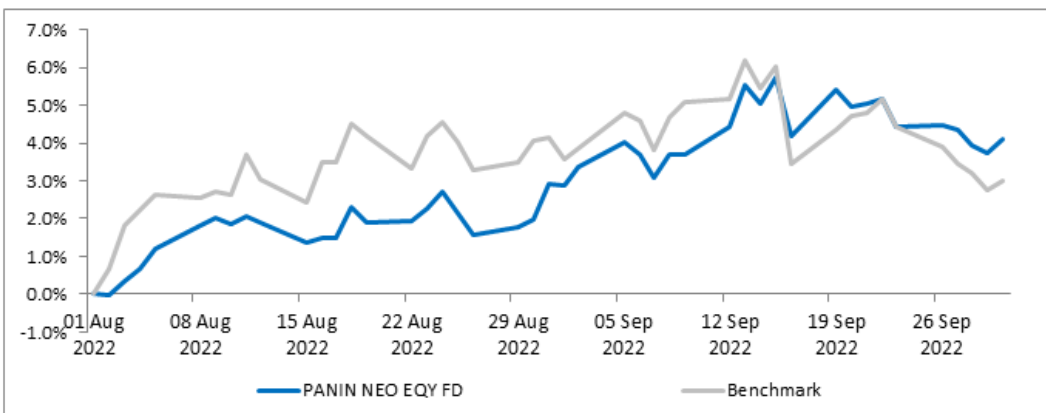
Pasar Uang dan/atau setara kas 0%-20%
Saham 80%-100%

Komposisi Portfolio

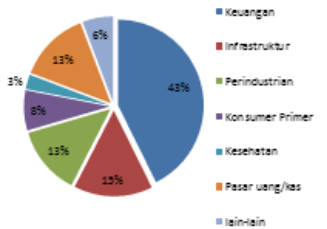
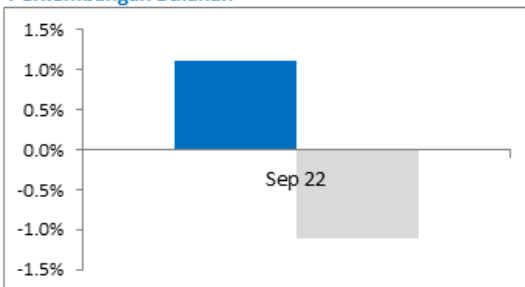
Pasar Uang dan/atau setara kas 13.4%
Saham 86.6%

per 30-September-2022	1M	3M	6M	1Y	3Y	5Y	YTD	Sejak Peluncuran
PANIN NEO EQUITY FUND	1.1%	n.a	n.a	n.a	n.a	n.a	n.a	4.1%
Benchmark*	-1.1%							3.0%

*LQ45 index



Perkembangan Bulanan



DISCLAIMER

Data kinerja diatas merupakan kinerja historis, dimana kinerja masa lalu tidak dapat mencerminkan kinerja masa depan.

Fund Fact Sheet

PANIN RP SPECIAL BALANCED FD

30 September 2022

Jenis Subdana
Campuran
Kategori Risiko
Menengah
Pengelola Investasi
PT Panin Dai-ichi Life
Bank Kustodian
Deutsche Bank
Tanggal Pembentukan
24 January 2022
NAB Awal
1,000
Mata Uang
Rupiah
Frekuensi Valuasi NAB
Harian
Jumlah Unit (juta)
7.86
Total NAB (Rp miliar)
9.86
Biaya Pengelolaan Dana
2.00%/tahun
Kode Bloomberg
PDLPSBF
Kepemilikan Terbesar (sesuai abjad)
Obligasi Pemerintah RI
Deposito Bank Mayapada
ASTRA INTERNATIONAL TBK PT
BANK CENTRAL ASIA TBK PT
BANK MANDIRI PERSERO TBK PT
BANK NEGARA INDONESIA PERSER
BANK RAKYAT INDONESIA PERSER
CHAROEN POKPHAND INDONESIA PT
KALBE FARMA TBK PT
TELKOM INDONESIA PERSERO TBK
Alokasi Sektor

Harga Unit 1,253.64

Profil Perusahaan

PT Panin Dai-ichi Life adalah perusahaan asuransi jiwa yang telah melayani masyarakat Indonesia selama lebih dari 40 tahun. PT Panin Dai-ichi Life berizin dan diawasi oleh Otoritas Jasa Keuangan (OJK), sesuai Salinan Keputusan Dewan Komisiner Otoritas Jasa Keuangan (OJK) Nomor KEP-625/NB.1/2013 tentang Izin Usaha.

Tujuan Investasi

Panin Rp Special Balanced Fund bertujuan untuk memberikan hasil yang menarik dan optimal dalam jangka panjang melalui penempatan pada instrumen pendapatan tetap, pasar uang dan saham.

Kebijakan Investasi

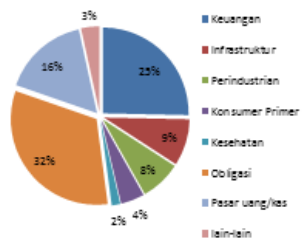
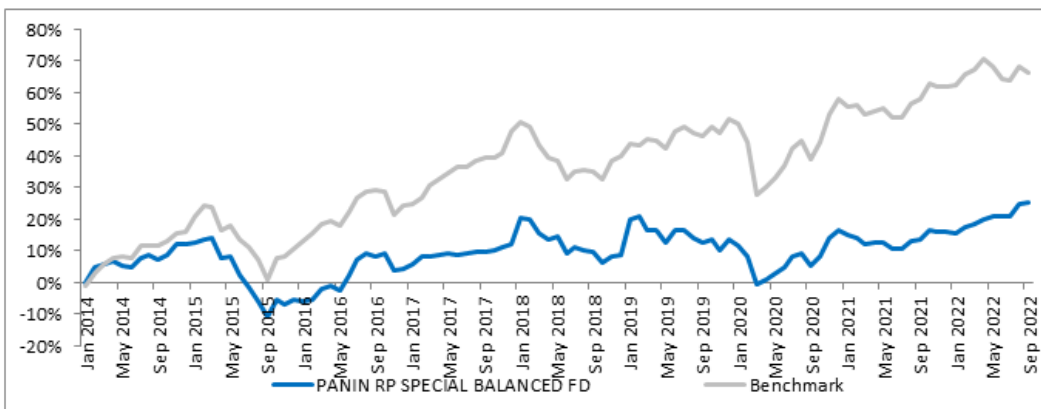
Pasar Uang dan/atau setara kas	0%-80%
Pendapatan Tetap	0%-80%
Saham	0%-80%

Komposisi Portfolio

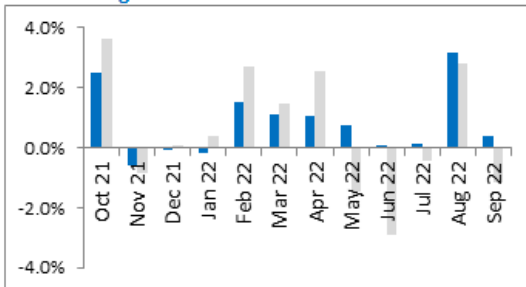
Pasar Uang dan/atau setara kas	16.3%
Pendapatan Tetap	32.4%
Saham	51.4%

per 30-September-2022	1M	3M	6M	1Y	3Y	5Y	YTD	Sejak Peluncuran
PANIN RP SPECIAL BALANCED FD	0.4%	3.7%	5.6%	10.2%	11.3%	14.5%	8.2%	25.4%
Benchmark*	-1.2%	1.2%	-0.9%	6.6%	12.5%	18.1%	3.7%	66.1%

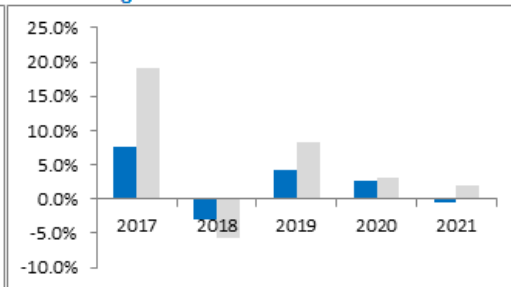
* 50% LQ45, 50% Asian Bond Fund (ABF) Indonesia index



Perkembangan Bulanan



Perkembangan Tahunan



DISCLAIMER

Data kinerja diatas merupakan kinerja historis, dimana kinerja masa lalu tidak dapat mencerminkan kinerja masa depan.

30 September 2022

Jenis Subdana
Campuran
Kategori Risiko
Menengah
Pengelola Investasi
PT Panin Dai-ichi Life
Bank Kustodian
Deutsche Bank
Tanggal Pembentukan
22 November 2000
NAB Awal
1,000
Mata Uang
Rupiah
Frekuensi Valuasi NAB
Harian
Jumlah Unit (juta)
52.70
Total NAB (Rp miliar)
337.18
Biaya Pengelolaan Dana
1.50%/tahun
Kode Bloomberg
PDLMFGR
Kepemilikan Terbesar (sesuai abjad)
Obligasi Pemerintah RI
Deposito Bank Mayapada
ADARO ENERGY INDONESIA TBK P
ASTRA INTERNATIONAL TBK PT
BANK CENTRAL ASIA TBK PT
BANK MANDIRI PERSERO TBK PT
BANK NEGARA INDONESIA PERSER
BANK RAKYAT INDONESIA PERSER
GOTO GOJEK TOKOPEDIA TBK PT
MERDEKA COPPER GOLD TBK PT
Alokasi Sektor

Harga Unit 6,397.86

Profil Perusahaan

PT Panin Dai-ichi Life adalah perusahaan asuransi jiwa yang telah melayani masyarakat Indonesia selama lebih dari 40 tahun. PT Panin Dai-ichi Life berizin dan diawasi oleh Otoritas Jasa Keuangan (OJK), sesuai Salinan Keputusan Dewan Komisiner Otoritas Jasa Keuangan (OJK) Nomor KEP-625/NB.1/2013 tentang Izin Usaha.

Tujuan Investasi

Panin Rp Managed Fund bertujuan untuk memberikan hasil yang menarik dan optimal dalam jangka panjang melalui penempatan pada instrumen pendapatan tetap, pasar uang dan saham.

Kebijakan Investasi

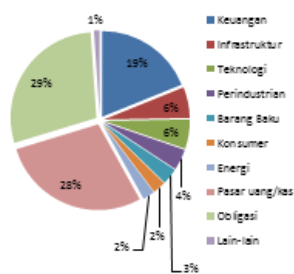
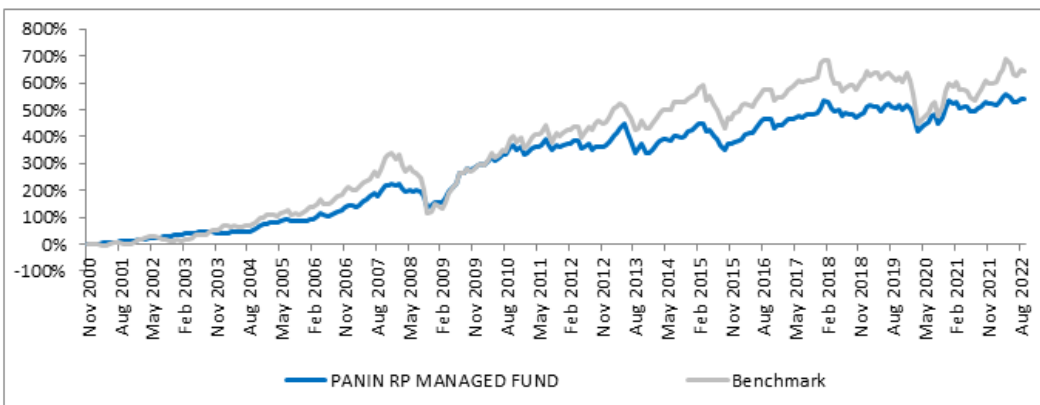
Pasar Uang dan/atau setara kas	0%-80%
Pendapatan Tetap	0%-80%
Saham	0%-80%

Komposisi Portfolio

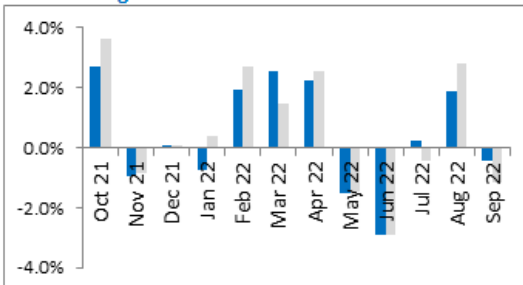
Pasar Uang dan/atau setara kas	28.3%
Pendapatan Tetap	28.6%
Saham	43.0%

per 30-September-2022	1M	3M	6M	1Y	3Y	5Y	YTD	Sejak Peluncuran
PANIN RP MANAGED FUND	-0.4%	1.7%	-0.6%	4.9%	5.5%	9.6%	3.0%	538.3%
Benchmark*	-1.2%	1.2%	-0.9%	6.6%	12.5%	18.1%	3.7%	643.9%

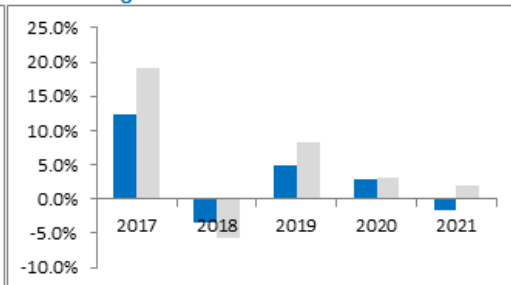
* 50% LQ45, 50% Asian Bond Fund (ABF) Indonesia index



Perkembangan Bulanan



Perkembangan Tahunan



DISCLAIMER

Data kinerja diatas merupakan kinerja historis, dimana kinerja masa lalu tidak dapat mencerminkan kinerja masa depan.

Jenis Subdana

Pendapatan Tetap

Kategori Risiko

Menengah

Pengelola Investasi

PT Panin Dai-ichi Life

Bank Kustodian

Deutsche Bank

Tanggal Pembentukan

12 November 2007

NAB Awal

1,000

Mata Uang

Rupiah

Frekuensi Valuasi NAB

Harian

Jumlah Unit (juta)

22.44

Total NAB (Rp miliar)

48.84

Biaya Pengelolaan Dana

1.25%/tahun

Kode Bloomberg

PDLFICR

Kepemilikan Terbesar (sesuai abjad)

FR0056

FR0059

FR0072

FR0078

FR0080

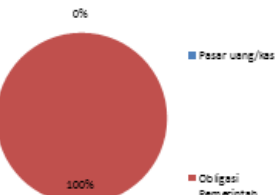
FR0082

FR0084

FR0086

FR0087

Alokasi Sektor



Harga Unit

2,175.98

Profil Perusahaan

PT Panin Dai-ichi Life adalah perusahaan asuransi jiwa yang telah melayani masyarakat Indonesia selama lebih dari 40 tahun. PT Panin Dai-ichi Life berizin dan diawasi oleh Otoritas Jasa Keuangan (OJK), sesuai Salinan Keputusan Dewan Komisiner Otoritas Jasa Keuangan (OJK) Nomor KEP-625/NB.1/2013 tentang Izin Usaha.

Tujuan Investasi

Panin Rp Fixed Income Fund bertujuan untuk memberikan hasil yang relatif stabil dan diharapkan melebihi bunga deposito melalui penempatan terutama pada instrumen pendapatan tetap.

Kebijakan Investasi

Pasar Uang dan/atau setara kas

0%-20%

Pendapatan Tetap

80%-100%

Komposisi Portfolio

Pasar Uang dan/atau setara kas

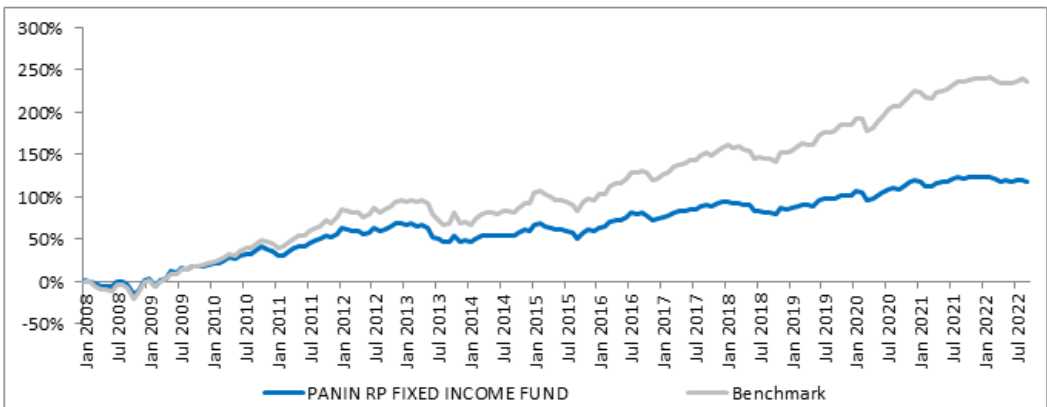
0.0%

Pendapatan Tetap

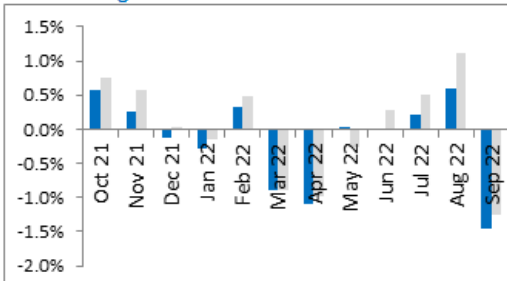
100.0%

per 30-September-2022	1M	3M	6M	1Y	3Y	5Y	YTD	Sejak Peluncuran
PANIN RP FIXED INCOME FUND	-1.5%	-0.7%	-1.7%	-1.9%	9.6%	13.7%	-2.6%	117.6%
Benchmark*	-1.2%	0.4%	-0.6%	0.2%	20.6%	32.9%	-1.1%	241.4%

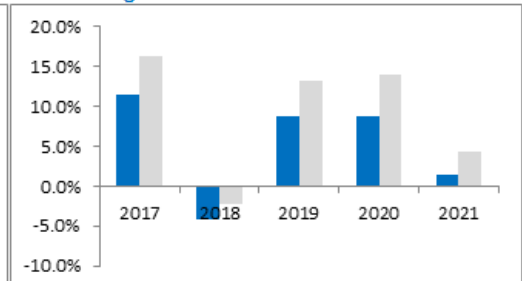
*Asian Bond Fund (ABF) Indonesia index



Perkembangan Bulanan



Perkembangan Tahunan



DISCLAIMER

Data kinerja diatas merupakan kinerja historis, dimana kinerja masa lalu tidak dapat mencerminkan kinerja masa depan.

Jenis Subdana

Pasar Uang

Kategori Risiko

Rendah

Pengelola Investasi

PT Panin Dai-ichi Life

Bank Kustodian

Deutsche Bank

Tanggal Pembentukan

10 Maret 2004

NAB Awal

1,000

Mata Uang

Rupiah

Frekuensi Valuasi NAB

Harian

Jumlah Unit (juta)

29.53

Total NAB (Rp miliar)

95.09

Biaya Pengelolaan Dana

0.75%/tahun

Kode Bloomberg

PDLFCFR

Kepemilikan Terbesar (sesuai abjad)

Deposito Bank Bukopin Syariah

Deposito Bank Jtrust

Deposito Bank Mayapada

Deposito Bank MNC

Alokasi Sektor

Keuangan 100%

Harga Unit

3,219.78

Profil Perusahaan

PT Panin Dai-ichi Life adalah perusahaan asuransi jiwa yang telah melayani masyarakat Indonesia selama lebih dari 40 tahun. PT Panin Dai-ichi Life berizin dan diawasi oleh Otoritas Jasa Keuangan (OJK), sesuai Salinan Keputusan Dewan Komisiner Otoritas Jasa Keuangan (OJK) Nomor KEP-625/NB.1/2013 tentang Izin Usaha.

Tujuan Investasi

Panin Rp Cash Fund bertujuan untuk memberikan hasil yang relatif stabil melalui penempatan terutama pada instrumen pasar uang.

Kebijakan Investasi

Pasar Uang dan/atau setara kas

100%

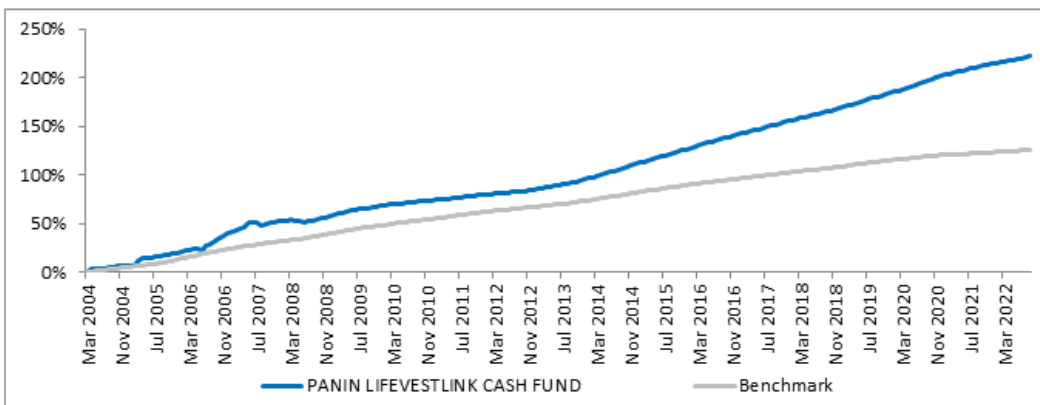
Komposisi Portfolio

Pasar Uang dan/atau setara kas

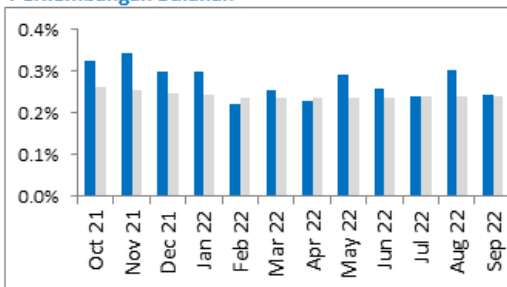
100%

per 30-September-2022	1M	3M	6M	1Y	3Y	5Y	YTD	Sejak Peluncuran
PANIN LIFEVESTLINK CASH FUND	0.2%	0.8%	1.6%	3.4%	14.8%	27.9%	2.4%	222.0%
Benchmark*	0.2%	0.6%	1.2%	2.5%	11.9%	23.9%	1.8%	140.1%

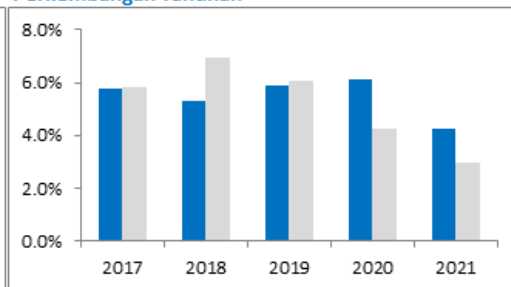
*rata-rata bunga deposito 1 bulan



Perkembangan Bulanan



Perkembangan Tahunan



DISCLAIMER

Data kinerja diatas merupakan kinerja historis, dimana kinerja masa lalu tidak dapat mencerminkan kinerja masa depan.