

## Perkembangan Pasar

Sepanjang bulan September 2022 pasar mengalami koreksi baik di pasar obligasi maupun pasar saham. Hal ini terutama disebabkan oleh antisipasi investor global terhadap kenaikan suku bunga Amerika, Fed Rate. Per 30 September 2022, suku bunga Fed Rate berada di level 3,25%, dan diperkirakan bank sentral Amerika, The Fed, akan terus menaikkan suku bunga hingga di level 4,0% hingga tahun 2023. Hal ini membuat rupiah terdepresiasi hingga Rp15.200/USD.

## Potensi dan Resiko

Kami melihat pasar masih berpotensi bergerak dengan volatilitas tinggi, seiring kekhawatiran investor terhadap potensi pelemahan ekonomi akibat naiknya suku bunga global. Kami melihat Bank Indonesia juga berpotensi ikut menaikkan suku bunga untuk meredam pelemahan pada rupiah, namun disisi lain, kami menyakini kenaikan suku bunga di Indonesia tidak akan agresif, seiring pemerintah tetap ingin mendorong laju perekonomian di Indonesia. Kami juga meyakini pemulihan ekonomi secara keseluruhan pasca pandemi COVID-19 dapat menjadi katalis positif bagi pasar saham di Indonesia.

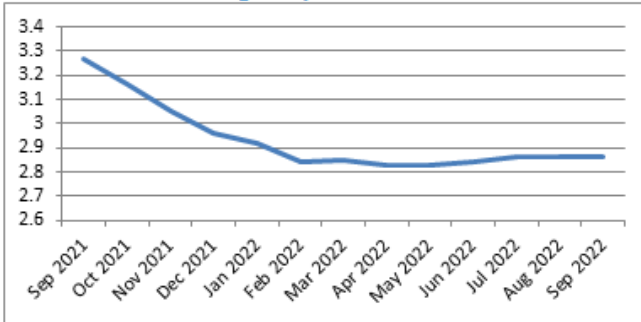
## Pandangan Investasi

Kami berpandangan yield obligasi pemerintah Indonesia 10 tahun masih tetap berada di atas 7,0% hingga akhir tahun, yang menunjukkan masih adanya tekanan di pasar obligasi. Namun disisi lain, tekanan di pasar obligasi dapat menjadi kesempatan, apabila adanya penurunan yield obligasi yang berpotensi disebabkan oleh mulai menurunnya tingkat inflasi di Amerika. Selain itu, kami juga melihat pasar saham tetap berpotensi positif hingga tahun 2023 didukung pemulihan ekonomi pasca pandemi COVID-19, meski beresiko melewati fluktuasi tinggi akibat sentimen kenaikan suku bunga secara global.

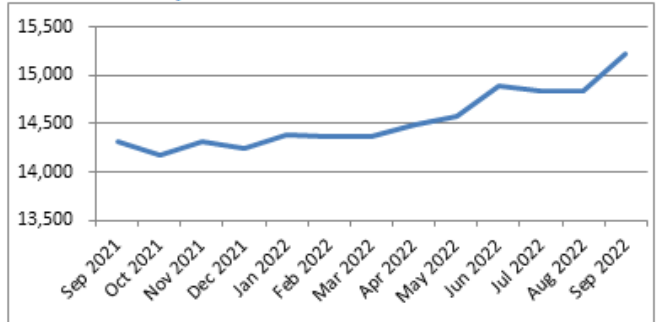
## Kinerja Unit Link

per 30-September-2022	1M	3M	6M	1Y	3Y	5Y	YTD	Sejak Peluncuran
<b>Saham</b>								
PANIN RP EQUITY FUND	-0.7%	2.9%	0.2%	12.6%	1.3%	-5.8%	8.6%	1251.8%
PANIN SPECIAL EQUITY FUND	-0.9%	2.4%	-0.2%	12.7%	0.1%	-7.2%	8.5%	1.3%
PANIN NEO EQUITY FUND	1.1%	n.a	n.a	n.a	n.a	n.a	n.a	4.1%
<b>Campuran</b>								
PANIN RP SPECIAL BALANCED FD	0.4%	3.7%	5.6%	10.2%	11.3%	14.5%	8.2%	25.4%
PANIN RP MANAGED FUND	-0.4%	1.7%	-0.6%	4.9%	5.5%	9.6%	3.0%	538.3%
<b>Pendapatan Tetap</b>								
PANIN RP FIXED INCOME FUND	-1.5%	-0.7%	-1.7%	-1.9%	9.6%	13.7%	-2.6%	117.6%
<b>Pasar Uang</b>								
PANIN LIFEVESTLINK CASH FUND	0.2%	0.8%	1.6%	3.4%	14.8%	27.9%	2.4%	222.0%
<b>Syariah</b>								
PANIN SYARIAH RP EQUITY FUND	-0.7%	2.0%	0.1%	3.6%	-7.0%	-12.5%	2.7%	133.9%
PANIN SYARIAH RP MANAGED FD	-0.5%	-0.5%	-1.2%	0.4%	-4.8%	-6.7%	-0.5%	103.7%
PANIN SYARIAH RP CASH FUND	0.2%	0.5%	1.2%	2.9%	12.6%	22.7%	2.0%	150.7%

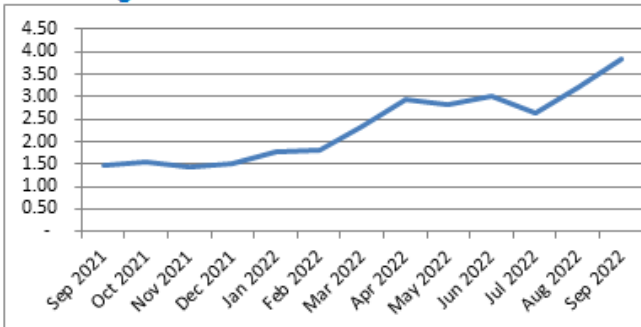
### Rata-Rata Suku Bunga Deposito - 1 bulan



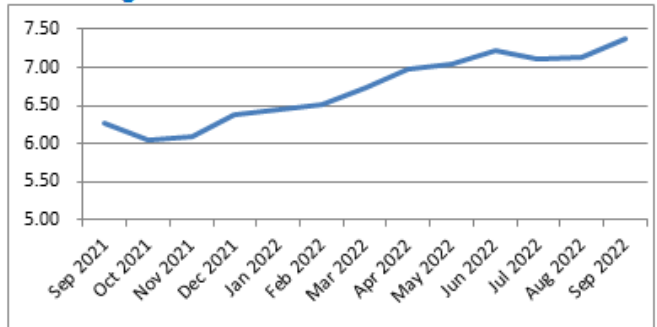
### Nilai Tukar Rupiah



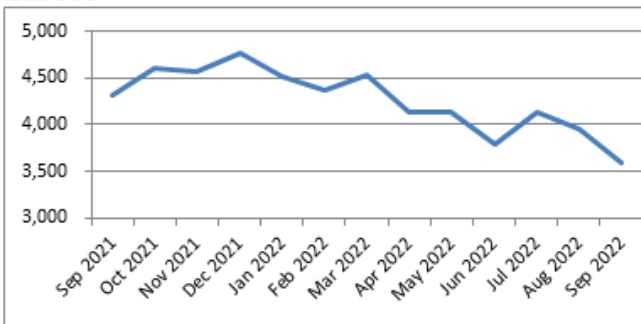
### Yield Obligasi Pemerintah Amerika - 10 Tahun



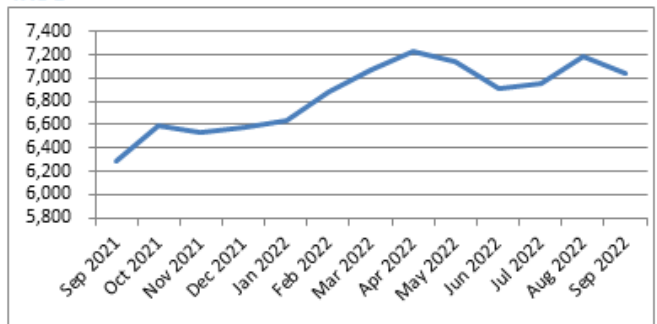
### Yield Obligasi Pemerintah Indonesia - 10 Tahun



### S&P500



### IHSG



#### DISCLAIMER:

Laporan ini dibuat oleh PT Panin Dai-ichi Life untuk keperluan pemberian informasi saja. Laporan ini bukan merupakan penawaran untuk menjual, atau penawaran untuk pembelian. Semua hal yang relevan telah dipertimbangkan untuk memastikan informasi ini benar, tetapi tidak ada jaminan bahwa informasi tersebut akurat dan lengkap dan tidak ada kewajiban yang timbul terhadap kerugian yang terjadi dalam mengandalkan laporan ini. Dari waktu ke waktu PT Panin Dai-ichi Life dan perusahaan afiliasinya atau staffnya mungkin memiliki kepentingan terhadap transaksi, saham atau komoditi yang dimaksud dalam laporan ini. Juga PT Panin Dai-ichi Life atau perusahaan mungkin memberikan pelayanan, atau mendapatkan bisnis dari perusahaan yang ada di laporan ini. Kinerja di masa lalu bukan merupakan pedoman untuk kinerja di masa mendatang, harga unit dapat turun dan naik dan tidak dapat dijamin, sehingga mengandung risiko.