

LAPORAN KINERJA BULANAN
PANIN Rp CASH FUND

November 2021



PaninDai-ichiLife

By your side, for life

PROFIL PT PANIN DAI-ICHI LIFE

Panin Dai-ichi Life adalah perusahaan asuransi jiwa patungan terkemuka yang berada dibawah Panin Group yang telah melayani masyarakat Indonesia selama lebih dari 40 tahun. Visi Panin Dai-ichi Life adalah menjadi perusahaan jasa keuangan terkemuka di Indonesia, yang mampu memberikan solusi inovatif yang dapat memuaskan kebutuhan nasabah baik di bidang proteksi keuangan maupun investasi.

PROFIL PRODUK

Informasi Produk :
Tanggal Efektif 10-Mar-2004
Minimum Top-Up Rp. 1.000.000,-
Mata Uang Rupiah

TUJUAN INVESTASI

Panin Rp Cash Fund bertujuan untuk memberikan hasil yang relatif stabil melalui penempatan terutama pada instrumen pasar uang.

ALOKASI ASET

Komposisi Aset
Pasar Uang 100.00%
Pendapatan Tetap 0.00%

Portofolio Terbesar (sesuai urutan alfabet)
Deposito

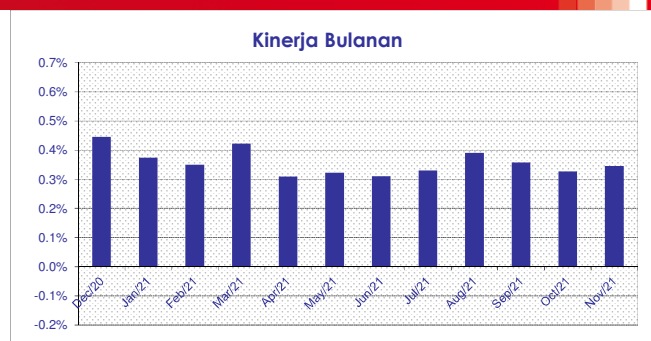
Pasar Uang : 100%
Pendapatan Tetap : 0%
Saham : 0%

Harga Unit **3,136.16**

KINERJA

PANIN Rp CASH FUND	1 bulan	3 bulan	6 bulan	1 tahun	YTD	Sejak Peluncuran
	0.35%	1.03%	2.08%	4.37%	3.91%	213.62%

GRAFIK KINERJA



ANALISA

Sesuai dengan strategi investasi fund ini yang fokus pada instrumen pasar uang yang terdiri dari deposito dan obligasi yang jatuh tempo kurang dari 1 tahun maupun reksa dana pasar uang, imbal hasil fund ini merefleksikan suku bunga deposito dengan kelebihan pada faktor fleksibilitas penarikan dana jika dibandingkan dengan penempatan deposito.

Panin Rp Cash Fund adalah pilihan investasi yang tepat untuk investor yang menginginkan resiko yang paling rendah dibandingkan dengan jenis pilihan investasi lainnya karena instrumen pasar uang relatif lebih tidak sensitif terhadap volatilitas pasar.

DISCLAIMER:

Laporan ini dibuat oleh PT Panin Dai-ichi Life untuk keperluan pemberian informasi saja. Laporan ini bukan merupakan penawaran untuk menjual, atau penawaran untuk pembelian. Semua hal yang relevan telah dipertimbangkan untuk memastikan informasi ini benar, tetapi tidak ada jaminan bahwa informasi tersebut akurat dan lengkap dan tidak ada kewajiban yang timbul terhadap kerugian yang terjadi dalam mengandalkan laporan ini. Dari waktu ke waktu PT Panin Dai-ichi Life dan perusahaan afiliasinya atau stafnya mungkin memiliki kepentingan terhadap transaksi, saham atau komoditi yang dimaksud dalam laporan ini. Juga PT Panin Dai-ichi Life atau perusahaan mungkin memberikan pelayanan, atau mendapatkan bisnis dari perusahaan yang ada di laporan ini. Kinerja di masa lalu bukan merupakan pedoman untuk kinerja di masa mendatang, harga unit dapat turun dan naik dan tidak dapat dijamin, sehingga mengandung risiko.

LAPORAN KINERJA BULANAN
PANIN Rp FIXED INCOME FUND

November 2021



PROFIL PT PANIN DAI-ICHI LIFE

Panin Dai-ichi Life adalah perusahaan asuransi jiwa patungan terkemuka yang berada dibawah Panin Group yang telah melayani masyarakat Indonesia selama lebih dari 40 tahun. Visi Panin Dai-ichi Life adalah menjadi perusahaan jasa keuangan terkemuka di Indonesia, yang mampu memberikan solusi inovatif yang dapat memuaskan kebutuhan nasabah baik di bidang proteksi keuangan maupun investasi.

PROFIL PRODUK

Informasi Produk :
 Tanggal Efektif 12-Nov-2007
 Minimum Top-Up Rp. 1.000.000,-
 Mata Uang Rupiah

TUJUAN INVESTASI

Panin Rp Fixed Income Fund bertujuan untuk memberikan hasil yang relatif stabil dan diharapkan melebihi bunga deposito melalui penempatan terutama pada instrumen pendapatan tetap.

ALOKASI ASET

Komposisi Aset
 Pendapatan Tetap 91.52%
 Pasar Uang 8.48%

Portofolio Terbesar (sesuai urutan alfabet)
 FR0056 FR0086
 FR0059 FR0087
 FR0078 FR0088
 FR0080 FR0090
 FR0082 PBS029

Pendapatan Tetap : 80%-100%

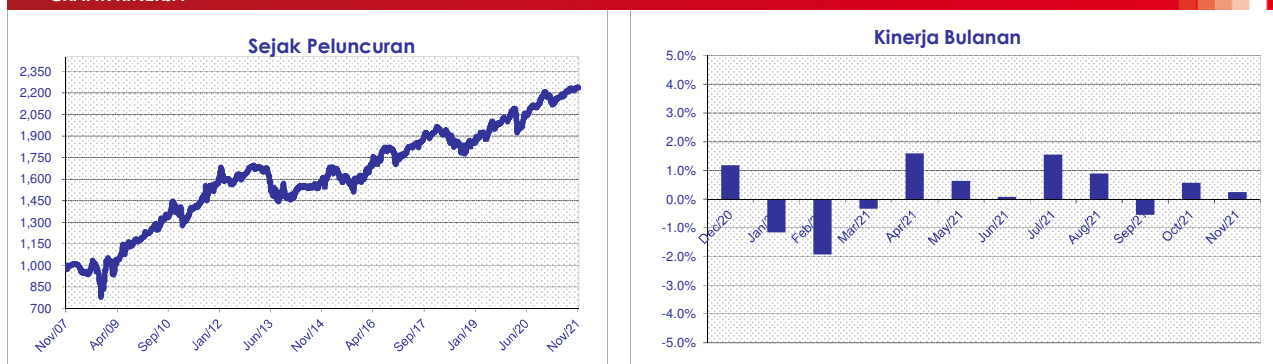
Pasar Uang : 0% - 20%

Harga Unit 2,236.18

KINERJA

PANIN Rp FIXED INCOME FUND	1 bulan	3 bulan	6 bulan	1 tahun	YTD	Sejak Peluncuran
	0.25%	0.29%	2.84%	2.79%	1.59%	123.62%

GRAFIK KINERJA



ANALISA

November 2021 membukukan inflasi bulanan sebesar 0,37%, dan inflasi tahunan 1,75% (Oktober = 1,66%). Kontribusi utama inflasi berasal dari kelompok makanan & minuman sebesar 0,84% lalu diikuti oleh transportasi sebesar 0,51%.

Bank Indonesia (BI) memutuskan kembali mempertahankan tingkat suku bunga acuannya sebesar 3.5%. Menurut BI, keputusan ini sejalan dengan perlunya menjaga stabilitas nilai tukar dan sistem keuangan, di tengah prakiraan inflasi yang rendah dan upaya untuk mendukung pertumbuhan ekonomi. Bank Indonesia juga terus mengoptimalkan seluruh bauran kebijakan untuk menjaga stabilitas makroekonomi dan sistem keuangan serta mendukung upaya perbaikan ekonomi lebih lanjut

Bloomberg Bond Index naik tipis 0,68% secara bulanan, namun imbal hasil obligasi dengan tenor 10 tahun naik tipis 5 basis poin pada level 6,1%. Kepemilikan asing pada Surat Utang Negara (SUN) turun IDR 30.81 triliun menjadi IDR 918,45 triliun (total kepemilikan asing mencapai 21% dari total SUN yang beredar).

DISCLAIMER:

Laporan ini dibuat oleh PT Panin Dai-ichi Life untuk keperluan pemberian informasi saja. Laporan ini bukan merupakan penawaran untuk menjual, atau penawaran untuk pembelian. Semua hal yang relevan telah dipertimbangkan untuk memastikan informasi ini benar, tetapi tidak ada jaminan bahwa informasi tersebut akurat dan lengkap dan tidak ada kewajiban yang timbul terhadap kerugian yang terjadi dalam mengandalkan laporan ini. Dari waktu ke waktu PT Panin Dai-ichi Life dan perusahaan afiliasinya atau stafnya mungkin memiliki kepentingan terhadap transaksi, saham atau komoditi yang dimaksud dalam laporan ini. Juga PT Panin Dai-ichi Life atau perusahaan mungkin memberikan pelayanan, atau mendapatkan bisnis dari perusahaan yang ada di laporan ini. Kinerja di masa lalu bukan merupakan pedoman untuk kinerja di masa mendatang, harga unit dapat turun dan naik dan tidak dapat dijamin, sehingga mengandung risiko.

LAPORAN KINERJA BULANAN
PANIN Rp MANAGED FUND

November 2021



PROFIL PT PANIN DAI-ICHI LIFE

Panin Dai-ichi Life adalah perusahaan asuransi jiwa patungan terkemuka yang berada dibawah Panin Group yang telah melayani masyarakat Indonesia selama lebih dari 40 tahun. Visi Panin Dai-ichi Life adalah menjadi perusahaan jasa keuangan terkemuka di Indonesia, yang mampu memberikan solusi inovatif yang dapat memuaskan kebutuhan nasabah baik di bidang proteksi keuangan maupun investasi.

PROFIL PRODUK

Informasi Produk :
 Tanggal Efektif 22-Nov-2000
 Minimum Top-Up Rp. 1.000.000,-
 Mata Uang Rupiah

TUJUAN INVESTASI

Panin Lifevestlink - Managed Fund Rp. bertujuan untuk memberikan hasil yang menarik dan optimal dalam jangka panjang melalui penempatan pada instrumen pendapatan tetap, pasar uang dan saham.

ALOKASI ASET

Komposisi Aset

Saham	53.95%	Portofolio Terbesar (sesuai urutan alfabet)
Pendapatan Tetap	39.86%	ASII (saham) FR0078 (obligasi)
Pasar Uang	6.19%	BBCA (saham) FR0080 (obligasi)
		BBNI (saham) FR0082 (obligasi)
		BBRI (saham) TLKM (saham)
		BMRI (saham) UNTR (saham)

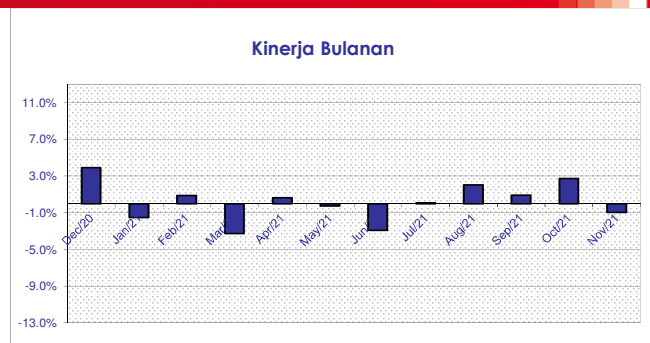
Saham : 0%-80%
 Pendapatan Tetap : 0%-80%
 Pasar Uang : 0% - 80%

Harga Unit 6,207.02

KINERJA

PANIN Rp MANAGED FUND	1 bulan	3 bulan	6 bulan	1 tahun	YTD	Sejak Peluncuran
	-0.97%	2.67%	1.81%	2.09%	-1.76%	519.25%

GRAFIK KINERJA



ANALISA

Sepanjang bulan November 2021, pasar saham Indonesia mengalami koreksi, mengikuti penurunan pasar saham global, yang disebabkan oleh isu varian Covid-19 Omicron, serta naiknya jumlah kasus Covid-19 di sejumlah Negara seperti di Eropa dan Amerika. Selain itu, sentiment negatif pasar saham juga dipengaruhi oleh ketakutan pasar terhadap potensi US tapering, dimana pasar memperkirakan kenaikan suku bunga Amerika, Fed Rate, dapat lebih cepat dibandingkan perkiraan sebelumnya. Rupiah melemah ke level Rp14,320/USD akibat kekhawatiran naiknya suku bunga Amerika, serta COVID-19 varian Omicron. Disisi domestik, koreksi pasar saham juga terjadi disebabkan oleh kebijakan pemerintah untuk menaikkan tingkat PPKM di sejumlah kota, yang membuat investor melihat adanya hambatan aktivitas ekonomi menjelang akhir 2021. Namun disisi lain, ada potensi sentiment positif di pasar saham yang berasal dari window dressing di akhir Desember 2021, dan kami meyakini pasar saham akan lebih positif di tahun 2022 seiring terus pulihnya perekonomian Indonesia. Bloomberg Bond Index naik tipis 0,68% secara bulanan, namun imbal hasil obligasi dengan tenor 10 tahun naik tipis 5 basis poin pada level 6,1%. Kepemilikan asing pada Surat Utang Negara (SUN) turun IDR 30.81 triliun menjadi IDR 918,45 triliun (total kepemilikan asing mencapai 21% dari total SUN yang beredar).

DISCLAIMER:

Laporan ini dibuat oleh PT Panin Dai-ichi Life untuk keperluan pemberian informasi saja. Laporan ini bukan merupakan penawaran untuk menjual, atau penawaran untuk pembelian. Semua hal yang relevan telah dipertimbangkan untuk memastikan informasi ini benar, tetapi tidak ada jaminan bahwa informasi tersebut akurat dan lengkap dan tidak ada kewajiban yang timbul terhadap kerugian yang terjadi dalam mengandalkan laporan ini. Dari waktu ke waktu PT Panin Dai-ichi Life dan perusahaan afiliasinya atau stafnya mungkin memiliki kepentingan terhadap transaksi, saham atau komoditi yang dimaksud dalam laporan ini. Juga PT Panin Dai-ichi Life atau perusahaan mungkin memberikan pelayanan, atau mendapatkan bisnis dari perusahaan yang ada di laporan ini. Kinerja di masa lalu bukan merupakan pedoman untuk kinerja di masa mendatang, harga unit dapat turun dan naik dan tidak dapat dijamin, sehingga mengandung risiko.

LAPORAN KINERJA BULANAN
PANIN Rp EQUITY FUND

November 2021



PROFIL PT PANIN DAI-ICHI LIFE

Panin Dai-ichi Life adalah perusahaan asuransi jiwa patungan terkemuka yang berada dibawah Panin Group yang telah melayani masyarakat Indonesia selama lebih dari 40 tahun. Visi Panin Dai-ichi Life adalah menjadi perusahaan jasa keuangan terkemuka di Indonesia, yang mampu memberikan solusi inovatif yang dapat memuaskan kebutuhan nasabah baik di bidang proteksi keuangan maupun investasi.

PROFIL PRODUK

Informasi Produk :	
Tanggal Efektif	22-Nov-2000
Minimum Top-Up	Rp. 1.000.000,-
Mata Uang	Rupiah

TUJUAN INVESTASI

Panin Rp Equity Fund bertujuan untuk memberikan hasil yang optimal melalui penempatan terutama pada instrumen ekuitas.

ALOKASI ASET

Komposisi Aset		Portofolio Terbesar (sesuai urutan alfabet)
Saham	84.60%	ASII
Pasar Uang	8.72%	BBCA
Obligasi	6.68%	BBRI
		BBNI
		BMRI
		CPIN
		EXCL
		ICBP
		TLKM
		UNTR

Saham : 80%-100%

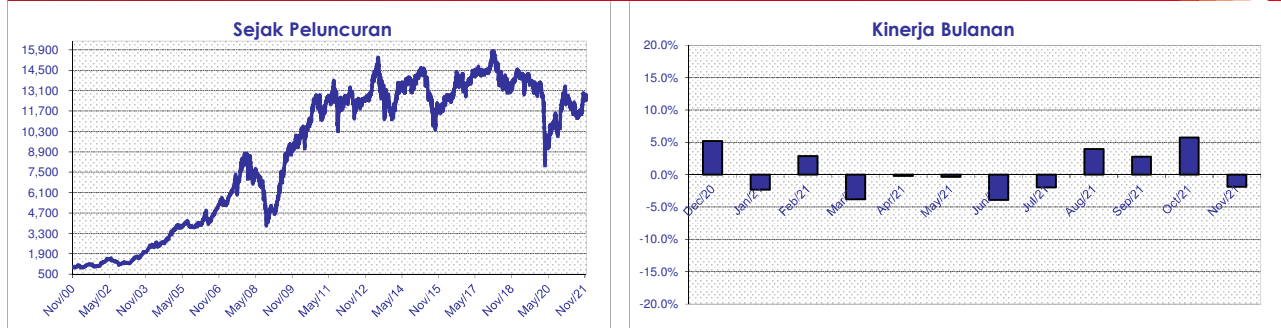
Pasar Uang : 0% - 20%

Harga Unit 12,447.58

KINERJA

PANIN Rp EQUITY FUND	1 bulan	3 bulan	6 bulan	1 tahun	YTD	Sejak Peluncuran
	-1.90%	6.56%	4.32%	5.36%	0.19%	1144.76%

GRAFIK KINERJA



ANALISA

Sepanjang bulan November 2021, pasar saham Indonesia mengalami koreksi, mengikuti penurunan pasar saham global, yang disebabkan oleh isu varian Covid-19 Omicron, serta naiknya jumlah kasus Covid-19 di sejumlah Negara seperti di Eropa dan Amerika. Selain itu, sentiment negatif pasar saham juga dipengaruhi oleh ketakutan pasar terhadap potensi US tapering, dimana pasar memperkirakan kenaikan suku bunga Amerika, Fed Rate, dapat lebih cepat dibandingkan perkiraan sebelumnya. Rupiah melemah ke level Rp14,320/USD akibat kekhawatiran naiknya suku bunga Amerika, serta COVID-19 varian Omicron. Disisi domestik, koreksi pasar saham juga terjadi disebabkan oleh kebijakan pemerintah untuk menaikkan tingkat PPKM di sejumlah kota, yang membuat investor melihat adanya hambatan aktivitas ekonomi menjelang akhir 2021. Namun disisi lain, ada potensi sentiment positif di pasar saham yang berasal dari window dressing di akhir Desember 2021, dan kami meyakini pasar saham akan lebih positif di tahun 2022 seiring terus pulihnya perekonomian Indonesia.

DISCLAIMER:

Laporan ini dibuat oleh PT Panin Dai-ichi Life untuk keperluan pemberian informasi saja. Laporan ini bukan merupakan penawaran untuk menjual, atau penawaran untuk pembelian. Semua hal yang relevan telah dipertimbangkan untuk memastikan informasi ini benar, tetapi tidak ada jaminan bahwa informasi tersebut akurat dan lengkap dan tidak ada kewajiban yang timbul terhadap kerugian yang terjadi dalam mengandalkan laporan ini. Dari waktu ke waktu PT Panin Dai-ichi Life dan perusahaan afiliasinya atau stafnya mungkin memiliki kepentingan terhadap transaksi, saham atau komoditi yang dimaksud dalam laporan ini. Juga PT Panin Dai-ichi Life atau perusahaan mungkin memberikan pelayanan, atau mendapatkan bisnis dari perusahaan yang ada di laporan ini. Kinerja di masa lalu bukan merupakan pedoman untuk kinerja di masa mendatang, harga unit dapat turun dan naik dan tidak dapat dijamin, sehingga mengandung risiko.

LAPORAN KINERJA BULANAN
PANIN USD MANAGED FUND

November 2021



PaninDai-ichiLife
By your side, for life

PROFIL PT PANIN DAI-ICHI LIFE

Panin Dai-ichi Life adalah perusahaan asuransi jiwa patungan terkemuka yang berada dibawah Panin Group yang telah melayani masyarakat Indonesia selama lebih dari 40 tahun. Visi Panin Dai-ichi Life adalah menjadi perusahaan jasa keuangan terkemuka di Indonesia, yang mampu memberikan solusi inovatif yang dapat memuaskan kebutuhan nasabah baik di bidang proteksi keuangan maupun investasi.

PROFIL PRODUK

Informasi Produk :
Tanggal Efektif 14-Nov-2001
Minimum Top-Up USD 200
Mata Uang USD

TUJUAN INVESTASI

Panin USD Managed Fund bertujuan untuk memperoleh hasil investasi dan pendapatan berkala yang lebih kompetitif dibandingkan deposito dalam denominasi US Dollar melalui penempatan pada instrumen pendapatan tetap dan pasar uang.

Pendapatan Tetap : 80%-100%
Pasar Uang : 0% - 20%
Saham : 0-20%

ALOKASI ASET

Komposisi Aset
Pendapatan Tetap 44.72%
Pasar Uang 37.36%
Saham 17.91%

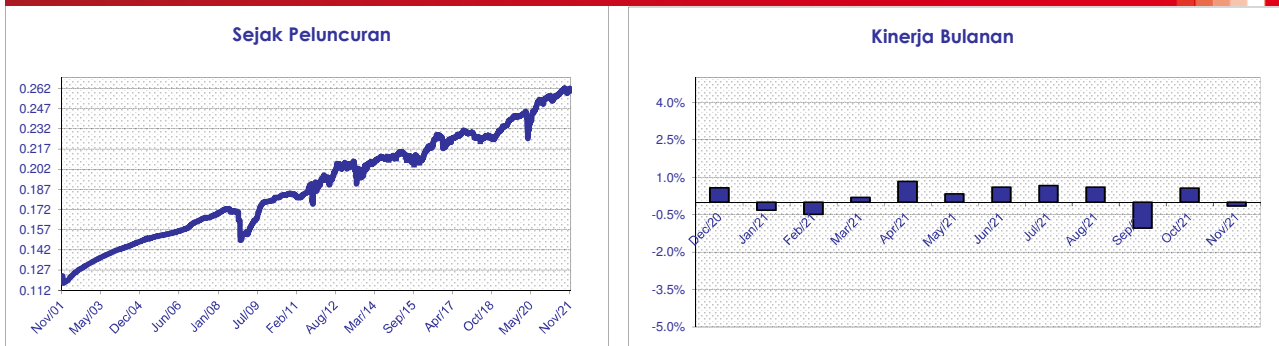
Portofolio Terbesar
Obligasi Pemerintah
Deposito
Saham

Harga Unit 0.2601538621

KINERJA

PANIN USD MANAGED FUND	1 bulan	3 bulan	6 bulan	1 tahun	YTD	Sejak Peluncuran
	-0.15%	-0.63%	1.23%	2.37%	1.79%	112.87%

GRAFIK KINERJA



DISCLAIMER:

Laporan ini dibuat oleh PT Panin Dai-ichi Life untuk keperluan pemberian informasi saja. Laporan ini bukan merupakan penawaran untuk menjual, atau penawaran untuk pembelian. Semua hal yang relevan telah dipertimbangkan untuk memastikan informasi ini benar; tetapi tidak ada jaminan bahwa informasi tersebut akurat dan lengkap dan tidak ada kewajiban yang timbul terhadap kerugian yang terjadi dalam mengandikan laporan ini. Dari waktu ke waktu PT Panin Dai-ichi Life dan perusahaan afiliasinya atau stafnya mungkin memiliki kepentingan terhadap transaksi, saham atau komoditi yang dimaksud dalam laporan ini. Juga PT Panin Dai-ichi Life atau perusahaan mungkin memberikan pelayanan, atau mendapatkan bisnis dari perusahaan yang ada di laporan ini. Kinerja di masa lalu bukan merupakan pedoman untuk kinerja di masa mendatang, harga unit dapat turun dan naik dan tidak dapat dijamin, sehingga mengandung risiko.

LAPORAN KINERJA BULANAN
PANIN Rp SPECIAL BALANCED FUND

November 2021



PROFIL PT PANIN DAI-ICHI LIFE

Panin Dai-ichi Life adalah perusahaan asuransi jiwa patungan terkemuka yang berada dibawah Panin Group yang telah melayani masyarakat Indonesia selama lebih dari 40 tahun. Visi Panin Dai-ichi Life adalah menjadi perusahaan jasa keuangan terkemuka di Indonesia, yang mampu memberikan solusi inovatif yang dapat memuaskan kebutuhan nasabah baik di bidang proteksi keuangan maupun investasi.

PROFIL PRODUK

Informasi Produk :
 Tanggal Efektif 24-Jan-2014
 Minimum Top-Up Rp. 1.000.000,-
 Mata Uang Rupiah

TUJUAN INVESTASI

Panin Rp Special Balanced Fund bertujuan untuk memberikan hasil yang menarik dan optimal dalam jangka panjang melalui penempatan pada instrumen pendapatan tetap, pasar uang dan saham.

Saham : 0%-80%
 Pendapatan Tetap : 0%-80%
 Pasar Uang : 0% - 80%

ALOKASI ASET

Komposisi Aset
 Saham 35.89%
 Pendapatan Tetap 54.82%
 Pasar Uang 9.29%

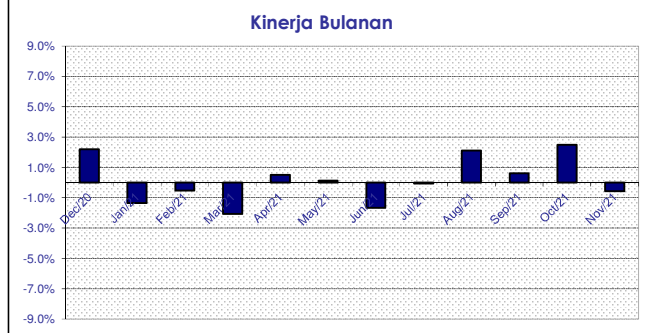
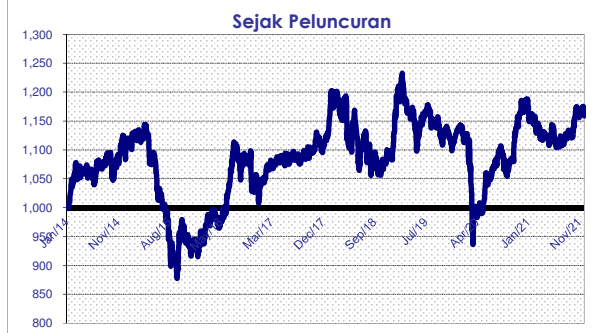
Portofolio Terbesar (sesuai urutan alfabet)
 ASII (saham) FR0080 (obligasi)
 BBCA (saham) FR0082 (obligasi)
 BMRI (saham) FR0084 (obligasi)
 BBNI (saham) TLKM (saham)
 FR0078 (obligasi) UNTR (saham)

Harga Unit 1,159.23

KINERJA

PANIN Rp SPECIAL BALANCED FUND	1 bulan	3 bulan	6 bulan	1 tahun	YTD	Sejak Peluncuran
	-0.57%	2.53%	2.87%	1.69%	-0.50%	15.92%

GRAFIK KINERJA



ANALISA

Sepanjang bulan November 2021, pasar saham Indonesia mengalami koreksi, mengikuti penurunan pasar saham global, yang disebabkan oleh isu varian Covid-19 Omicron, serta naiknya jumlah kasus Covid-19 di sejumlah Negara seperti di Eropa dan Amerika. Selain itu, sentiment negative pasar saham juga dipengaruhi oleh ketakutan pasar terhadap potensi US tapering, dimana pasar memperkirakan kenaikan suku bunga Amerika, Fed Rate, dapat lebih cepat dibandingkan perkiraan sebelumnya. Rupiah melemah ke level Rp14,320/USD akibat kekhawatiran naiknya suku bunga Amerika, serta COVID-19 varian Omicron. Disisi domestik, koreksi pasar saham juga terjadi disebabkan oleh kebijakan pemerintah untuk menaikkan tingkat PPKM di sejumlah kota, yang membuat investor melihat adanya hambatan aktivitas ekonomi menjelang akhir 2021. Namun disisi lain, ada potensi sentiment positif di pasar saham yang berasal dari window dressing di akhir Desember 2021, dan kami meyakini pasar saham akan lebih positif di tahun 2022 seiring terus pulihnya perekonomian Indonesia. Bloomberg Bond Index naik tipis 0,68% secara bulanan, namun imbal hasil obligasi dengan tenor 10 tahun naik tipis 5 basis poin pada level 6,1%. Kepemilikan asing pada Surat Utang Negara (SUN) turun IDR 30.81 triliun menjadi IDR 918,45 triliun (total kepemilikan asing mencapai 21% dari total SUN yang beredar).

DISCLAIMER:

Laporan ini dibuat oleh PT Panin Dai-ichi Life untuk keperluan pemberian informasi saja. Laporan ini bukan merupakan penawaran untuk menjual, atau penawaran untuk pembelian. Semua hal yang relevan telah dipertimbangkan untuk memastikan informasi ini benar, tetapi tidak ada jaminan bahwa informasi tersebut akurat dan lengkap dan tidak ada kewajiban yang timbul terhadap kerugian yang terjadi dalam mengandalkan laporan ini. Dari waktu ke waktu PT Panin Dai-ichi Life dan perusahaan afiliasinya atau, staffnya mungkin memiliki kepentingan terhadap transaksi, saham atau komoditi yang dimaksud dalam laporan ini. Juga PT Panin Dai-ichi Life atau perusahaan mungkin memberikan pelayanan, atau mendapatkan bisnis dari perusahaan yang ada di laporan ini. Kinerja di masa lalu bukan merupakan pedoman untuk kinerja di masa mendatang, harga unit dapat turun dan tidak dapat dijamin, sehingga mengandung risiko.

LAPORAN KINERJA BULANAN
PANIN Rp SPECIAL EQUITY FUND

November 2021



PROFIL PT PANIN DAI-ICHI LIFE

Panin Dai-ichi Life adalah perusahaan asuransi jiwa patungan terkemuka yang berada dibawah Panin Group yang telah melayani masyarakat Indonesia selama lebih dari 40 tahun. Visi Panin Dai-ichi Life adalah menjadi perusahaan jasa keuangan terkemuka di Indonesia, yang mampu memberikan solusi inovatif yang dapat memuaskan kebutuhan nasabah baik di bidang proteksi keuangan maupun investasi.

PROFIL PRODUK

Informasi Produk :
 Tanggal Efektif 24-Jan-2014
 Minimum Top-Up Rp. 1.000.000,-
 Mata Uang Rupiah

TUJUAN INVESTASI

Panin Rp Special Equity Fund bertujuan untuk memberikan hasil yang optimal melalui penempatan terutama pada instrumen ekuitas.

ALOKASI ASET

Komposisi Aset
 Saham 83.81%
 Pasar Uang 16.19%

Portofolio Terbesar (sesuai urutan alfabet)
 ASII CPIN
 BBKA EXCL
 BBNI TLKM
 BBRI TBIG
 BMRI UNTR

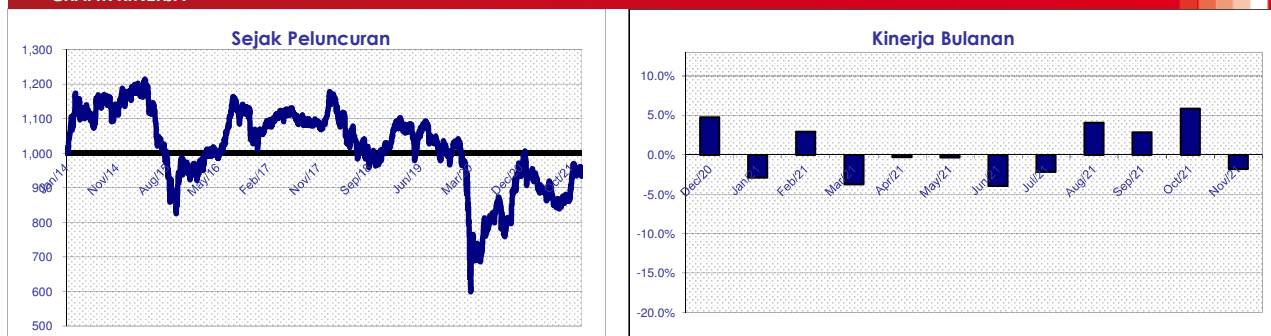
Saham : 80%-100%
 Pasar Uang : 0% - 20%

Harga Unit 933.72

KINERJA

PANIN Rp SPECIAL EQUITY FUND	1 bulan	3 bulan	6 bulan	1 tahun	YTD	Sejak Peluncuran
	-1.81%	6.90%	4.61%	4.77%	-0.01%	-6.63%

GRAFIK KINERJA



ANALISA

Sepanjang bulan November 2021, pasar saham Indonesia mengalami koreksi, mengikuti penurunan pasar saham global, yang disebabkan oleh isu varian Covid-19 Omicron, serta naiknya jumlah kasus Covid-19 di sejumlah Negara seperti di Eropa dan Amerika. Selain itu, sentiment negative pasar saham juga dipengaruhi oleh ketakutan pasar terhadap potensi US tapering, dimana pasar memperkirakan kenaikan suku bunga Amerika, Fed Rate, dapat lebih cepat dibandingkan perkiraan sebelumnya. Rupiah melemah ke level Rp14,320/USD akibat kekhawatiran naiknya suku bunga Amerika, serta COVID-19 varian Omicron. Disisi domestik, koreksi pasar saham juga terjadi disebabkan oleh kebijakan pemerintah untuk menaikkan tingkat PPKM di sejumlah kota, yang membuat investor melihat adanya hambatan aktivitas ekonomi menjelang akhir 2021. Namun disisi lain, ada potensi sentiment positif di pasar saham yang berasal dari window dressing di akhir Desember 2021, dan kami meyakini pasar saham akan lebih positif di tahun 2022 seiring terus pulihnya perekonomian Indonesia.

DISCLAIMER:

Laporan ini dibuat oleh PT Panin Dai-ichi Life untuk keperluan pemberian informasi saja. Laporan ini bukan merupakan penawaran untuk menjual, atau penawaran untuk pembelian. Semua hal yang relevan telah dipertimbangkan untuk memastikan informasi ini benar, tetapi tidak ada jaminan bahwa informasi tersebut akurat dan lengkap dan tidak ada kewajiban yang timbul terhadap kerugian yang terjadi dalam mengandalkan laporan ini. Dari waktu ke waktu PT Panin Dai-ichi Life dan perusahaan afiliasinya atau stafnya mungkin memiliki kepentingan terhadap transaksi, saham atau komoditi yang dimaksud dalam laporan ini. Juga PT Panin Dai-ichi Life atau perusahaan mungkin memberikan pelayanan, atau mendapatkan bisnis dari perusahaan yang ada di laporan ini. Kinerja di masa lalu bukan merupakan pedoman untuk kinerja di masa mendatang, harga unit dapat turun dan naik dan tidak dapat dijamin, sehingga mengandung risiko.

LAPORAN KINERJA BULANAN
PANIN USD CASH FUND

November 2021



PROFIL PT PANIN DAI-ICHI LIFE

Panin Dai-ichi Life adalah perusahaan asuransi jiwa patungan terkemuka yang berada dibawah Panin Group yang telah melayani masyarakat Indonesia selama lebih dari 40 tahun. Visi Panin Dai-ichi Life adalah menjadi perusahaan jasa keuangan terkemuka di Indonesia, yang mampu memberikan solusi inovatif yang dapat memuaskan kebutuhan nasabah baik di bidang proteksi keuangan maupun investasi.

PROFIL PRODUK

Informasi Produk :
 Tanggal Efektif 10-Mar-2004
 Minimum Top-Up Rp. 1.000.000,-
 Mata Uang USD

TUJUAN INVESTASI

Panin USD Cash Fund bertujuan untuk memberikan hasil yang relatif stabil melalui penempatan terutama pada instrumen pasar uang.

ALOKASI ASET

Komposisi Aset **Portofolio Terbesar (sesuai urutan alfabet)**
 Pasar Uang 100.00% Deposito
 Pendapatan Tetap 0.00%

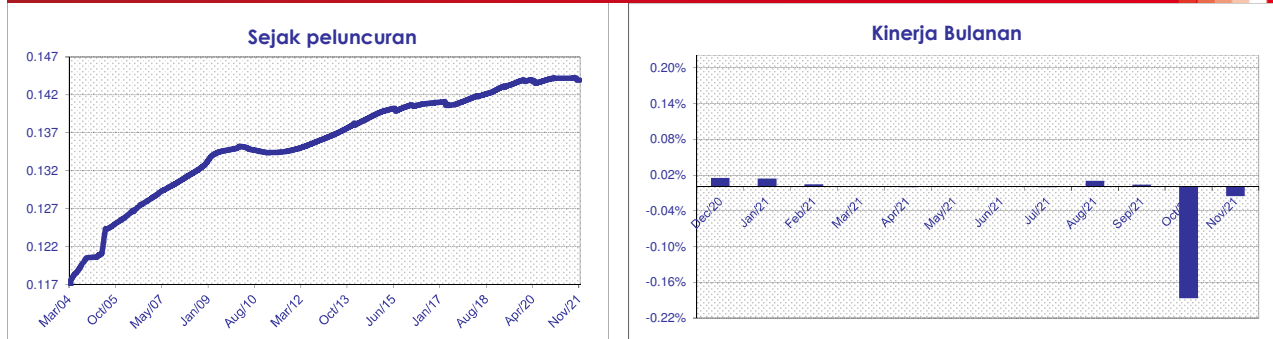
Pasar Uang : 100%
 Pendapatan Tetap : 0%
 Saham : 0%

Harga Unit 0.1439296237

KINERJA

PANIN USD CASH FUND	1 bulan	3 bulan	6 bulan	1 tahun	YTD	Sejak Peluncuran
	-0.02%	-0.20%	-0.19%	-0.15%	-0.17%	22.41%

GRAFIK KINERJA



ANALISA

Sesuai dengan strategi investasi fund ini yang fokus pada instrumen pasar uang yang terdiri dari deposito dan obligasi yang jatuh tempo kurang dari 1 tahun maupun reksa dana pasar uang, imbal hasil fund ini merefleksikan suku bunga deposito dengan kelebihan pada faktor fleksibilitas penarikan dana jika dibandingkan dengan penempatan deposito.

Panin USD Cash Fund adalah pilihan investasi yang tepat untuk investor yang menginginkan resiko yang paling rendah dibandingkan dengan jenis pilihan investasi lainnya karena instrumen pasar uang relatif lebih tidak sensitif terhadap volatilitas pasar.

DISCLAIMER:

Laporan ini dibuat oleh PT Panin Dai-ichi Life untuk keperluan pemberian informasi saja. Laporan ini bukan merupakan penawaran untuk menjual, atau penawaran untuk pembelian. Semua hal yang relevan telah dipertimbangkan untuk memastikan informasi ini benar, tetapi tidak ada jaminan bahwa informasi tersebut akurat dan lengkap dan tidak ada kewajiban yang timbul terhadap kerugian yang terjadi dalam mengandalkan laporan ini. Dari waktu ke waktu PT Panin Dai-ichi Life dan perusahaan afiliasinya atau staffnya mungkin memiliki kepentingan terhadap transaksi, saham atau komoditi yang dimaksud dalam laporan ini. Juga PT Panin Dai-ichi Life atau perusahaan mungkin memberikan pelayanan, atau mendapatkan bisnis dari perusahaan yang ada di laporan ini. Kinerja di masa lalu bukan merupakan pedoman untuk kinerja di masa mendatang, harga unit dapat turun dan naik dan tidak dapat dijamin, sehingga mengandung risiko.