

LAPORAN KINERJA BULANAN
PANIN SYARIAH Rp CASH FUND

September 2020



PROFIL PT PANIN DAI-ICHI LIFE

Panin Dai-ichi Life adalah perusahaan asuransi jiwa patungan terkemuka yang berada dibawah Panin Group yang telah melayani masyarakat Indonesia selama lebih dari 40 tahun. Visi Panin Dai-ichi Life adalah menjadi perusahaan jasa keuangan terkemuka di Indonesia, yang mampu memberikan solusi inovatif yang dapat memuaskan kebutuhan nasabah baik di bidang proteksi keuangan maupun investasi.

PROFIL PRODUK

Informasi Produk :

| | |
|-----------------|-----------------|
| Tanggal Efektif | 29-Aug-2005 |
| Minimum Top-Up | Rp. 1.000.000,- |
| Mata Uang | Rupiah |

TUJUAN INVESTASI

Panin Syariah Rp Cash Fund bertujuan untuk memberikan hasil yang relatif stabil melalui penempatan pada instrumen pendapatan tetap dan pasar uang yang sesuai dengan prinsip-prinsip syariah

ALOKASI ASET

Komposisi Aset

| | |
|------------------|---------|
| Pasar Uang | 100.00% |
| Pendapatan Tetap | 0.00% |

Portofolio Terbesar

| | |
|----------|---------|
| Deposito | 100.00% |
|----------|---------|

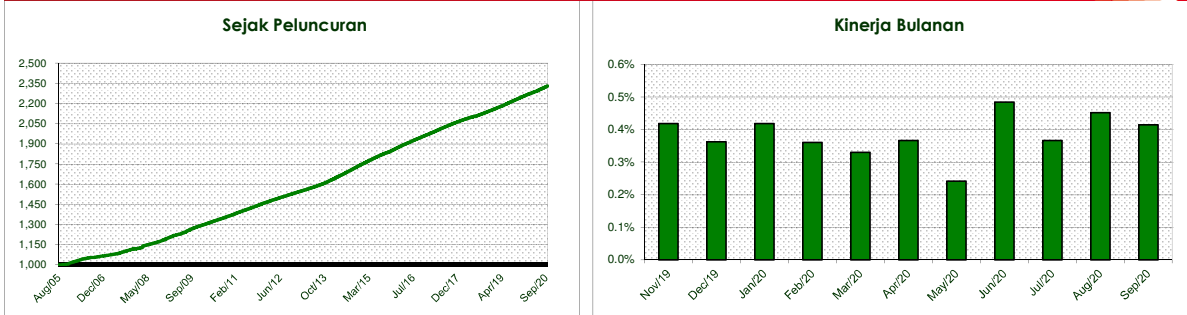
Pasar Uang :100%
Pendapatan Tetap : 0%
Saham : 0%

Harga Unit **2,331.21**

KINERJA

| Panin Syariah Rp Cash Fund | 1 bulan | 3 bulan | 6 bulan | 1 tahun | YTD | Sejak Peluncuran |
|----------------------------|---------|---------|---------|---------|-------|------------------|
| | 0.41% | 1.24% | 2.35% | 4.68% | 3.48% | 133.12% |

GRAFIK KINERJA



ANALISA

Sesuai dengan strategi investasi fund ini yang fokus pada instrumen pasar uang yang terdiri dari deposito syariah, dan sukuk yang jatuh tempo kurang dari 1 tahun, imbal hasil fund ini merefleksikan suku bunga deposito syariah dengan kelebihan pada faktor fleksibilitas penarikan dana jika dibandingkan dengan penempatan deposito.

Panin Syariah Rp Cash Fund adalah pilihan investasi yang tepat untuk investor yang menginginkan resiko yang paling rendah dibandingkan dengan jenis pilihan investasi lainnya karena instrumen pasar uang relatif lebih tidak sensitif terhadap volatilitas pasar.

Karena masih terbatasnya dana kelolaan Cash Fund, maka alokasi investasi masih 100% di deposito pada bank syariah.

DISCLAIMER:

Laporan ini dibuat oleh PT Panin Dai-ichi Life untuk keperluan pemberian informasi saja. Laporan ini bukan merupakan penawaran untuk menjual, atau penawaran untuk pembelian. Semua hal yang relevan telah dipertimbangkan untuk memastikan informasi ini benar, tetapi tidak ada jaminan bahwa informasi tersebut akurat dan lengkap dan tidak ada kewajiban yang timbul terhadap kerugian yang terjadi dalam mengandalkan laporan ini. Dari waktu ke waktu PT Panin Dai-ichi Life dan perusahaan afiliasinya atau staffnya mungkin memiliki kepentingan terhadap transaksi, saham atau komoditi yang dimaksud dalam laporan ini. Juga PT Panin Dai-ichi Life atau perusahaan mungkin membrikan pelayanan, atau mendapatkan bisnis dari perusahaan yang ada di laporan ini. Kinerja di masa lalu bukan merupakan pedoman untuk kinerja di masa mendatang, harga unit dapat turun dan naik dan tidak dapat dijamin, sehingga mengandung risiko.

LAPORAN KINERJA BULANAN
PANIN SYARIAH Rp MANAGED FUND

September 2020



PROFIL PT PANIN DAI-ICHI LIFE

Panin Dai-ichi Life adalah perusahaan asuransi jiwa patungan terkemuka yang berada dibawah Panin Group yang telah melayani masyarakat Indonesia selama lebih dari 40 tahun. Visi Panin Dai-ichi Life adalah menjadi perusahaan jasa keuangan terkemuka di Indonesia, yang mampu memberikan solusi inovatif yang dapat memuaskan kebutuhan nasabah baik di bidang proteksi keuangan maupun investasi.

PROFIL PRODUK

Informasi Produk :

| | |
|-----------------|-----------------|
| Tanggal Efektif | 29-Aug-2005 |
| Minimum Top-Up | Rp. 1.000.000,- |
| Mata Uang | Rupiah |

TUJUAN INVESTASI

Panin Syariah Rp Managed Fund bertujuan untuk memberikan hasil yang menarik dan optimal dalam jangka panjang melalui penempatan pada instrumen pendapatan tetap, pasar uang dan ekuitas yang sesuai dengan prinsip-prinsip syariah

ALOKASI ASET

Komposisi Aset

| | |
|------------------|--------|
| Saham | 39.90% |
| Pasar Uang | 21.40% |
| Pendapatan tetap | 38.70% |

Portofolio Terbesar (sesuai urutan alfabet)

| |
|----------------|
| ICBP (saham) |
| PBS 2 (sukuk) |
| PBS 14 (sukuk) |
| SR 11 (sukuk) |
| TLKM (saham) |

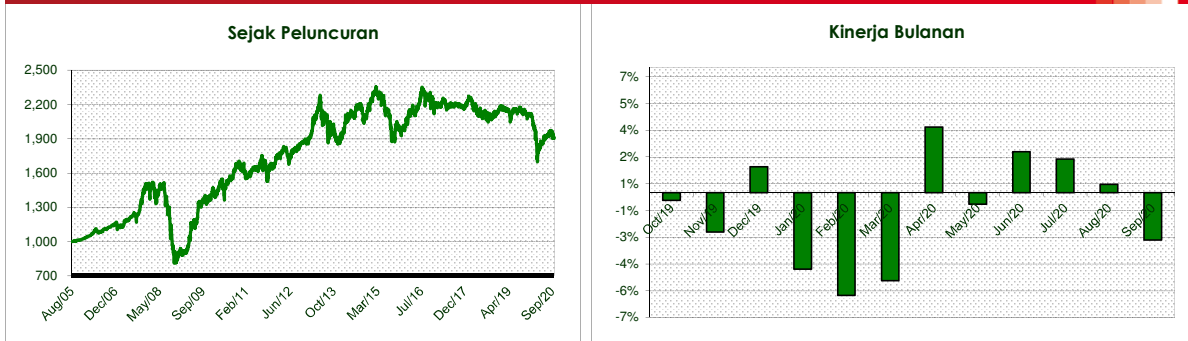
Saham : 0-80%
Pendapatan Tetap : 0%-80%
Pasar Uang : 0%-80%

Harga Unit **1,902.16**

KINERJA

| Panin Syariah Rp Managed Fund | 1 bulan | 3 bulan | 6 bulan | 1 tahun | YTD | Sejak Peluncuran |
|-------------------------------|---------|---------|---------|---------|---------|------------------|
| | -2.66% | -0.39% | 4.95% | -11.15% | -10.03% | 90.22% |

GRAFIK KINERJA



ANALISA

Pasar saham global mengalami koreksi sepanjang bulan September. Dow Jones -2,28%, S&P500 -3,92%, Hang Seng -6,82%, dan ISSI -4,61%. Pasar saham mengalami koreksi setelah kenaikan yang signifikan di bulan Agustus, dimana kami melihat penurunan disebabkan karena koreksi normal setelah kenaikan harga yang cukup cepat. Dipasar domestik, penurunan indeks juga mengikuti koreksi pasar global, selain itu pasar saham Indonesia juga dipengaruhi oleh isu PSBB yang kembali diberlakukan di Jakarta pada 14 September 2020. Hal ini menyebabkan pasar mengalami koreksi atas kekhawatiran perlambatan ekonomi. Kedepannya, pasar saham akan dipengaruhi oleh laporan kinerja perusahaan kuartal 3 2020, yang akan dipublikasikan sepanjang bulan Oktober 2020 ini. Dimana kami melihat, kinerja kuartal 3 akan lebih baik dibandingkan dengan kuartal 2 2020 saat isu korona mulai meningkat di Indonesia. Sehingga, kami meyakini adanya potensi perbaikan harga saham hingga akhir tahun 2020. Selain laporan keuangan, perkembangan vaksin korona yang sudah memasuki tahap uji, juga menjadi potensi katalis bagi pasar saham di Indonesia. Bloomberg Bond Index melemah tipis -0,66% secara bulanan (+7,55% YTD), imbal hasil obligasi dengan tenor 10 tahun naik 9 basis poin pada level 6,96%. Kepemilikan asing pada Surat Utang Negara (SUN) turun IDR 8,79 triliun menjadi IDR 933,15 triliun (total kepemilikan asing mencapai 27% dari total SUN yang beredar).

DISCLAIMER:

Laporan ini dibuat oleh PT Panin Dai-ichi Life untuk keperluan pemberian informasi saja. Laporan ini bukan merupakan penawaran untuk menjual, atau penawaran untuk pembelian. Semua hal yang relevan telah dipertimbangkan untuk memastikan informasi ini benar, tetapi tidak ada jaminan bahwa informasi tersebut akurat dan lengkap dan tidak ada kewajiban yang timbul terhadap kerugian yang terjadi dalam mengandalkan laporan ini. Dari waktu ke waktu PT Panin Dai-ichi Life dan perusahaan afiliasinya atau stafnya mungkin memiliki kepentingan terhadap transaksi, saham atau komoditi yang dimaksud dalam laporan ini. Juga PT Panin Dai-ichi Life atau perusahaan mungkin memberikan pelayanan, atau mendapatkan bisnis dari perusahaan yang ada di laporan ini. Kinerja di masa lalu bukan merupakan pedoman untuk kinerja di masa mendatang, harga unit dapat turun dan naik dan tidak dapat dijamin, sehingga mengandung risiko.

LAPORAN KINERJA BULANAN
PANIN SYARIAH Rp EQUITY FUND

September 2020



PROFIL PT PANIN DAI-ICHI LIFE

Panin Dai-ichi Life adalah perusahaan asuransi jiwa patungan terkemuka yang berada dibawah Panin Group yang telah melayani masyarakat Indonesia selama lebih dari 40 tahun. Visi Panin Dai-ichi Life adalah menjadi perusahaan jasa keuangan terkemuka di Indonesia, yang mampu memberikan solusi inovatif yang dapat memuaskan kebutuhan nasabah baik di bidang proteksi keuangan maupun investasi.

PROFIL PRODUK

Informasi Produk :

Tanggal Efektif 29-Aug-2005
Minimum Top-Up Rp. 1.000.000,-

Mata Uang Rupiah

TUJUAN INVESTASI

Panin Syariah Rp Equity Fund bertujuan untuk memberikan hasil yang optimal melalui penempatan pada instrumen ekuitas, pendapatan tetap dan pasar uang yang sesuai dengan prinsip-prinsip syariah

ALOKASI ASET

Komposisi Aset

Saham 80.07%
Pasar Uang 19.93%

Portofolio Terbesar (sesuai urutan alfabet)

ASII ICBP
EXCL TLKM
INTP UNTR
ICBP UNVR

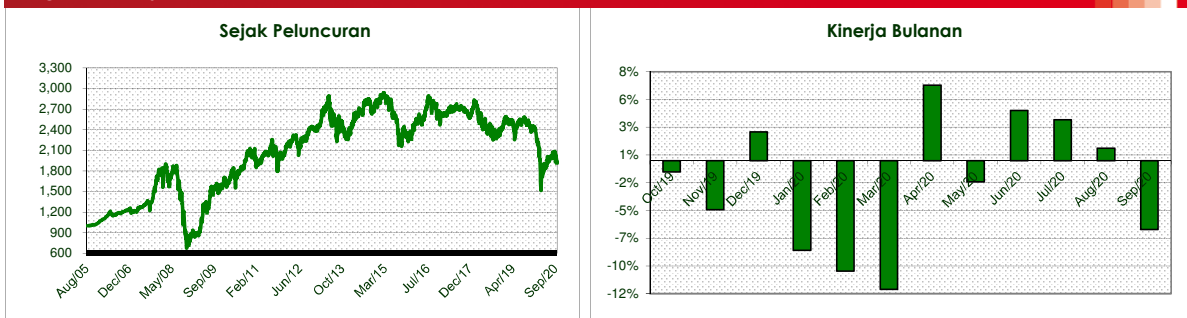
Saham : 80%-100%
Pasar Uang : 0%-20%

Harga Unit 1,922.20

KINERJA

| Panin Syariah Rp Equity Fund | 1 bulan | 3 bulan | 6 bulan | 1 tahun | YTD | Sejak Peluncuran |
|------------------------------|---------|---------|---------|---------|---------|------------------|
| | -6.22% | -1.69% | 7.64% | -23.60% | -21.27% | 92.22% |

GRAFIK KINERJA



ANALISA

Pasar saham global mengalami koreksi sepanjang bulan September. Dow Jones -2,28%, S&P500 -3,92%, Hang Seng -6,82%, dan ISSI -4,61%. Pasar saham mengalami koreksi setelah kenaikan yang signifikan di bulan Agustus, dimana kami melihat penurunan disebabkan karena koreksi normal setelah kenaikan harga yang cukup cepat. Dipasar domestik, penurunan indeks juga mengikuti koreksi pasar global, selain itu pasar saham Indonesia juga dipengaruhi oleh isu PSBB yang kembali diberlakukan di Jakarta pada 14 September 2020. Hal ini menyebabkan pasar mengalami koreksi atas kekhawatiran perlambatan ekonomi. Kedepannya, pasar saham akan dipengaruhi oleh laporan kinerja perusahaan kuartal 3 2020, yang akan dipublikasikan sepanjang bulan Oktober 2020 ini. Dimana kami melihat, kinerja kuartal 3 akan lebih baik dibandingkan dengan kuartal 2 2020 saat isu korona mulai meningkat di Indonesia. Sehingga, kami meyakini adanya potensi perbaikan harga saham hingga akhir tahun 2020. Selain laporan keuangan, perkembangan vaksin korona yang sudah memasuki tahap uji, juga menjadi potensi katalis bagi pasar saham di Indonesia.

DISCLAIMER:

Laporan ini dibuat oleh PT Panin Dai-ichi Life untuk keperluan pemberian informasi saja. Laporan ini bukan merupakan penawaran untuk menjual, atau penawaran untuk pembelian. Semua hal yang relevan telah dipertimbangkan untuk memastikan informasi ini benar, tetapi tidak ada jaminan bahwa informasi tersebut akurat dan tidak ada kewajiban yang timbul terhadap kerugian yang terjadi dalam mengandalkan laporan ini. Dari waktu ke waktu PT Panin Dai-ichi Life dan perusahaan afiliasinya atau staffnya mungkin memiliki kepentingan terhadap transaksi, saham atau komoditi yang dimaksud dalam laporan ini. Juga PT Panin Dai-ichi Life atau perusahaan mungkin memberikan pelayanan, atau mendapatkan bisnis dari perusahaan yang ada di laporan ini. Kinerja di masa lalu bukan merupakan pedoman untuk kinerja di masa mendatang, harga unit dapat turun dan naik dan tidak dapat dijamin, sehingga mengandung risiko.