

LAPORAN KINERJA BULANAN
PANIN MUL Rp CONSERVATIVE

Agustus 2020



PaninDai-ichiLife
By your side, for life

PROFIL PT PANIN DAI-ICHI LIFE

Panin Dai-ichi Life adalah perusahaan asuransi jiwa patungan terkemuka yang berada dibawah Panin Group yang telah melayani masyarakat Indonesia selama lebih dari 40 tahun. Visi Panin Dai-ichi Life adalah menjadi perusahaan jasa keuangan terkemuka di Indonesia, yang mampu memberikan solusi inovatif yang dapat memuaskan kebutuhan nasabah baik di bidang proteksi keuangan maupun investasi.

PROFIL PRODUK MUL

Informasi Produk :

Tanggal Efektif	5-Jul-2006
Minimum Investasi (Single)	Rp. 50.000.000,-
Minimum Top-Up	Rp. 1.000.000,-
Mata Uang	Rupiah

TUJUAN INVESTASI

Panin MUL Rp Conservative bertujuan untuk memberikan hasil yang relatif stabil dengan kebijakan aset alokasi :

Saham : 0% - 20%
Pendapatan Tetap : 10% - 90%
Pasar Uang : 10% - 90%

ALOKASI ASET

Komposisi Aset

Pendapatan Tetap	79.27%
Pasar Uang	20.73%
Saham	0.00%

Komposisi Fund

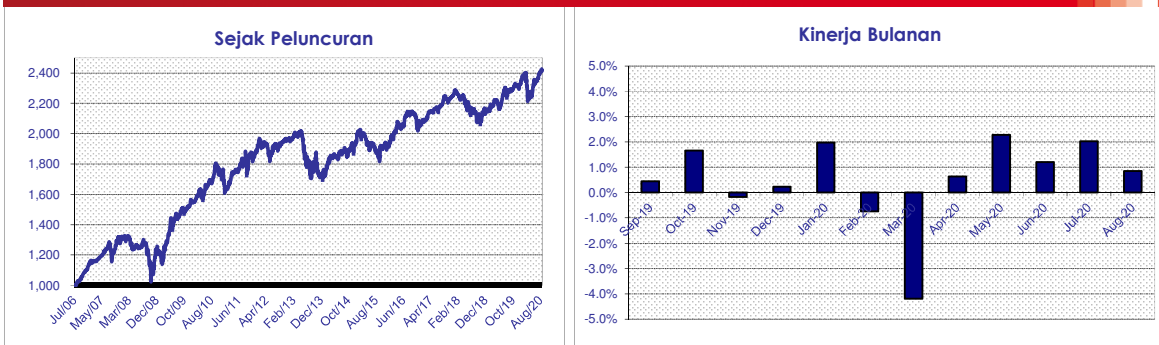
Deposito	
BNP Paribas Prima II	
Schroder Dana Mantap Plus II	

Harga Unit **2,416.74**

KINERJA

PANIN MUL Rp Conservative	1 bulan	3 bulan	6 bulan	1 tahun	YTD	Sejak Peluncuran
	0.85%	4.14%	2.70%	6.21%	3.95%	141.67%

GRAFIK KINERJA



ANALISA

Juli 2020 membukukan deflasi bulanan sebesar 0,10%, dan inflasi tahunan 1,54% (Juni 2020 = 1,96%). Kelompok makan, minuman dan tembakau menjadi kontributor deflasi terbesar (0,73%), lalu kemudian kelompok transportasi (0,17%).

Bank Indonesia (BI) kembali memotong tingkat suku bunga acuannya sebesar 25 bps menjadi 4,00%. Menurut BI, Keputusan ini konsisten dengan prakiraan inflasi yang tetap rendah, stabilitas eksternal yang terjaga dan sebagai langkah lanjutan untuk mendorong pemulihan ekonomi di masa pandemi COVID-19. Bloomberg Bond Index menguat 2,95% secara bulanan (+6.20% YTD), imbal hasil obligasi dengan tenor 10 tahun turun 39 basis poin pada level 6,83%. Kepemilikan asing pada Surat Utang Negara (SUN) naik IDR 8,6 triliun menjadi IDR 940,42 triliun (total kepemilikan asing mencapai 30% dari total SUN yang beredar).

DISCLAIMER:

Laporan ini dibuat oleh PT Panin Dai-ichi Life untuk keperluan pemberian informasi saja. Laporan ini bukan merupakan penawaran untuk menjual, atau penawaran untuk pembelian. Semua hal yang relevan telah dipertimbangkan untuk memastikan informasi ini benar, tetapi tidak ada jaminan bahwa informasi tersebut akurat dan lengkap dan tidak ada kewajiban yang timbul terhadap kerugian yang terjadi dalam mengandalkan laporan ini. Dari waktu ke waktu PT Panin Dai-ichi Life dan perusahaan afiliasinya atau stafnya mungkin memiliki kepentingan terhadap transaksi, saham atau komoditi yang dimaksud dalam laporan ini. Juga PT Panin Dai-ichi Life atau perusahaan mungkin memberikan pelayanan, atau mendapatkan bisnis dari perusahaan yang ada di laporan ini. Kinerja di masa lalu bukan merupakan pedoman untuk kinerja di masa mendatang, harga unit dapat turun dan naik dan tidak dapat dijamin, sehingga mengandung risiko.

LAPORAN KINERJA BULANAN
PANIN MUL Rp MODERATE

Agustus 2020



PROFIL PT PANIN DAI-ICHI LIFE

Panin Dai-ichi Life adalah perusahaan asuransi jiwa patungan terkemuka yang berada dibawah Panin Group yang telah melayani masyarakat Indonesia selama lebih dari 40 tahun. Visi Panin Dai-ichi Life adalah menjadi perusahaan jasa keuangan terkemuka di Indonesia, yang mampu memberikan solusi inovatif yang dapat memuaskan kebutuhan nasabah baik di bidang proteksi keuangan maupun investasi.

PROFIL PRODUK MUL

Informasi Produk :

Tanggal Efektif	5-Jul-2006
Minimum Investasi (Single)	Rp. 50.000.000,-
Minimum Top-Up	Rp. 1.000.000,-
Mata Uang	Rupiah

TUJUAN INVESTASI

Panin MUL Rp Moderate bertujuan untuk memberikan hasil yang optimum dengan kebijakan aset alokasi :

Saham : 30% - 70%
Pendapatan Tetap : 10% - 70%
Pasar Uang : 10% - 50%

ALOKASI ASET

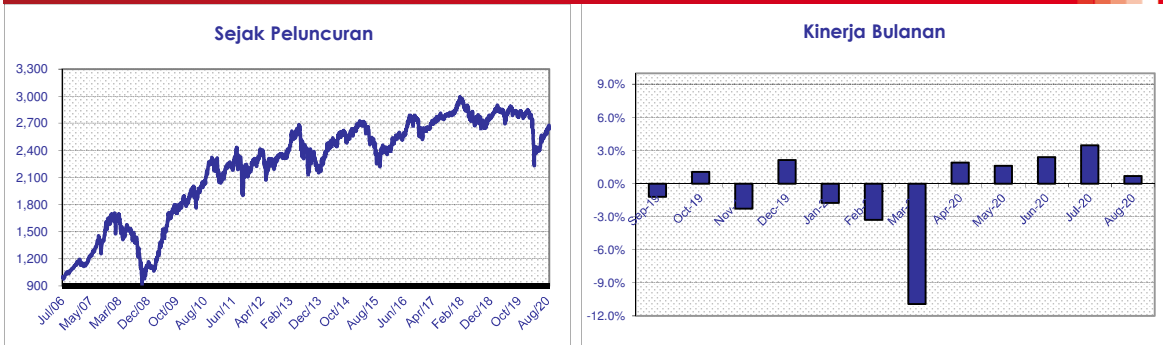
Komposisi Aset	Komposisi Fund	
Saham	45.18%	Deposito
Pendapatan Tetap	35.04%	Schroder Dana Terpadu II
Pasar Uang	19.78%	Panin Dana Unggulan

Harga Unit **2,638.50**

KINERJA

PANIN MUL Rp Moderate	1 bulan	3 bulan	6 bulan	1 tahun	YTD	Sejak Peluncuran
	0.68%	6.69%	-1.59%	-6.83%	-6.51%	163.85%

GRAFIK KINERJA



ANALISA

Pasar saham secara global terus menunjukkan kinerja yang positif. Dow Jones +8,0% sepanjang bulan Agustus 2020, S&P500 +7,8%, indeks Nikkei +3,6%, sementara IHSG +1,7%. Sejak awal tahun 2020, pasar saham Amerika telah kembali ke posisi sebelum terjadinya pandemik COVID-19. Dow Jones sudah mencatat kinerja Year-to-Date atau YTD sebesar -0,1%, bahkan indeks S&P500 sudah mencatat +8,7% YTD. Hal ini menunjukkan kekhawatiran investor global yang semakin mereda terhadap virus COVID-19. Kami meyakini pemulihan pasar saham akan terus berlanjut, khususnya untuk pasar Indonesia, untuk mengejar ketertinggalan kinerja IHSG terhadap indeks pasar saham dunia. Katalis positif untuk IHSG berpotensi berasal dari pulihnya kinerja laporan keuangan kuartal III 2020, dibandingkan dengan kuartal II 2020 yang merupakan bulan-bulan dengan ketakutan investor paling besar terhadap virus COVID-19 yakni April, Mei, Juni. Hingga saat ini, pasar masih menunggu perkembangan akan vaksin virus, kami juga melihat penemuan vaksin juga akan menjadi katalis utama indeks pasar saham secara global.

Bloomberg Bond Index menguat 1,33% secara bulanan (+7.61% YTD), imbal hasil obligasi dengan tenor 10 tahun naik 4 basis poin pada level 6,87%. Kepemilikan asing pada Surat Utang Negara (SUN) turun IDR 3,85 triliun menjadi IDR 941,94 triliun (total kepemilikan asing mencapai 28% dari total SUN yang beredar).

DISCLAIMER:

Laporan ini dibuat oleh PT Panin Dai-ichi Life untuk keperluan pemberian informasi saja. Laporan ini bukan merupakan penawaran untuk menjual, atau penawaran untuk pembelian. Semua hal yang relevan telah dipertimbangkan untuk memastikan informasi ini benar, tetapi tidak ada jaminan bahwa informasi tersebut akurat dan lengkap dan tidak ada kewajiban yang timbul terhadap kerugian yang terjadi dalam mengandalkan laporan ini. Dari waktu ke waktu PT Panin Dai-ichi Life dan perusahaan affiliasinya atau staffnya mungkin memiliki kepentingan terhadap transaksi, saham atau komoditi yang dimaksud dalam laporan ini. Juga PT Panin Dai-ichi Life atau perusahaan mungkin memberikan pelayanan, atau mendapatkan bisnis dari perusahaan yang ada di laporan ini. Kinerja di masa lalu bukan merupakan pedoman untuk kinerja di masa mendatang, harga unit dapat turun dan naik dan tidak dapat dijamin, sehingga mengandung risiko.

LAPORAN KINERJA BULANAN
PANIN MUL Rp AGGRESSIVE

Agustus 2020



PROFIL PT PANIN DAI-ICHI LIFE

Panin Dai-ichi Life adalah perusahaan asuransi jiwa patungan terkemuka yang berada dibawah Panin Group yang telah melayani masyarakat Indonesia selama lebih dari 40 tahun. Visi Panin Dai-ichi Life adalah menjadi perusahaan jasa keuangan terkemuka di Indonesia, yang mampu memberikan solusi inovatif yang dapat memuaskan kebutuhan nasabah baik di bidang proteksi keuangan maupun investasi.

PROFIL PRODUK MUL

Informasi Produk :

Tanggal Efektif	5-Jul-2006
Minimum Investasi (Single)	Rp. 50.000.000,-
Minimum Top-Up	Rp. 1.000.000,-
Mata Uang	Rupiah

TUJUAN INVESTASI

Panin MUL Rp Aggressive bertujuan untuk memberikan hasil yang optimum dengan kebijakan aset alokasi :

Saham : 70% - 90%
Pendapatan Tetap : 0% - 30%
Pasar Uang : 10% - 30%

ALOKASI ASET

Komposisi Aset

Saham
Pasar Uang
Pendapatan Tetap

Komposisi Fund

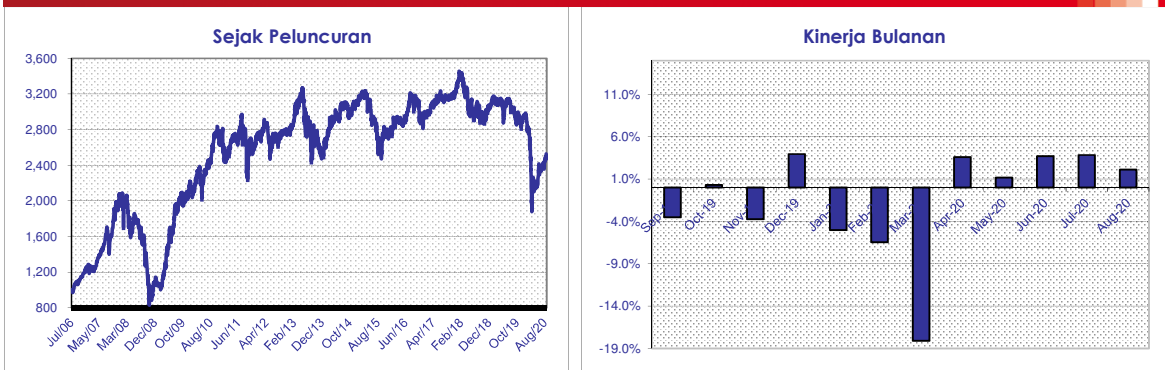
Deposito
BNP Paribas Ekuitas
Schroder Dana Istimewa

Harga Unit **2,472.63**

KINERJA

PANIN MUL Rp Aggressive	1 bulan	3 bulan	6 bulan	1 tahun	YTD	Sejak Peluncuran
	2.12%	9.98%	-5.62%	-18.84%	-16.18%	147.26%

GRAFIK KINERJA



ANALISA

Pasar saham secara global terus menunjukkan kinerja yang positif. Dow Jones +8,0% sepanjang bulan Agustus 2020, S&P500 +7,8%, indeks Nikkei +3,6%, sementara IHSG +1,7%. Sejak awal tahun 2020, pasar saham Amerika telah kembali ke posisi sebelum terjadinya pandemik COVID-19. Dow Jones sudah mencatat kinerja Year-to-Date atau YTD sebesar -0,1%, bahkan indeks S&P500 sudah mencatat +8,7% YTD. Hal ini menunjukkan kekhawatiran investor global yang semakin mereda terhadap virus COVID-19. Kami meyakini pemulihan pasar saham akan terus berlanjut, khususnya untuk pasar Indonesia, untuk mengejar keteringgalan kinerja IHSG terhadap indeks pasar saham dunia. Katalis positif untuk IHSG berpotensi berasal dari pulihnya kinerja laporan keuangan kuartal III 2020, dibandingkan dengan kuartal II 2020 yang merupakan bulan-bulan dengan ketakutan investor paling besar terhadap virus COVID-19 yakni April, Mei, Juni. Hingga saat ini, pasar masih menunggu perkembangan akan vaksin virus, kami juga melihat penemuan vaksin juga akan menjadi katalis utama indeks pasar saham secara global.

DISCLAIMER:

Laporan ini dibuat oleh PT Panin Dai-ichi Life untuk keperluan pemberian informasi saja. Laporan ini bukan merupakan penawaran untuk menjual, atau penawaran untuk pembelian. Semua hal yang relevan telah dipertimbangkan untuk memastikan informasi ini benar, tetapi tidak ada jaminan bahwa informasi tersebut akurat dan lengkap dan tidak ada kewajiban yang timbul terhadap kerugian yang terjadi dalam menggunakan laporan ini. Dari waktu ke waktu PT Panin Dai-ichi Life dan perusahaan affiliasinya atau staffnya mungkin memiliki kepentingan terhadap transaksi, saham atau komoditi yang dimaksud dalam laporan ini. Juga PT Panin Dai-ichi Life atau perusahaan mungkin memberikan pelayanan, atau mendapatkan bisnis dari perusahaan yang ada di laporan ini. Kinerja di masa lalu bukan merupakan pedoman untuk kinerja di masa mendatang, harga unit dapat turun dan naik dan tidak dapat dijamin, sehingga mengandung risiko.