

LAPORAN KINERJA BULANAN
PANIN SYARIAH Rp CASH FUND

Agustus 2020



PROFIL PT PANIN DAI-ICHI LIFE

Panin Dai-ichi Life adalah perusahaan asuransi jiwa patungan terkemuka yang berada dibawah Panin Group yang telah melayani masyarakat Indonesia selama lebih dari 40 tahun. Visi Panin Dai-ichi Life adalah menjadi perusahaan jasa keuangan terkemuka di Indonesia, yang mampu memberikan solusi inovatif yang dapat memuaskan kebutuhan nasabah baik di bidang proteksi keuangan maupun investasi.

PROFIL PRODUK

Informasi Produk :

| | |
|-----------------|-----------------|
| Tanggal Efektif | 29-Aug-2005 |
| Minimum Top-Up | Rp. 1.000.000,- |
| Mata Uang | Rupiah |

TUJUAN INVESTASI

Panin Syariah Rp Cash Fund bertujuan untuk memberikan hasil yang relatif stabil melalui penempatan pada instrumen pendapatan tetap dan pasar uang yang sesuai dengan prinsip-prinsip syariah

ALOKASI ASET

Komposisi Aset

| | |
|------------------|---------|
| Pasar Uang | 100.00% |
| Pendapatan Tetap | 0.00% |

Portofolio Terbesar

| | |
|----------|---------|
| Deposito | 100.00% |
|----------|---------|

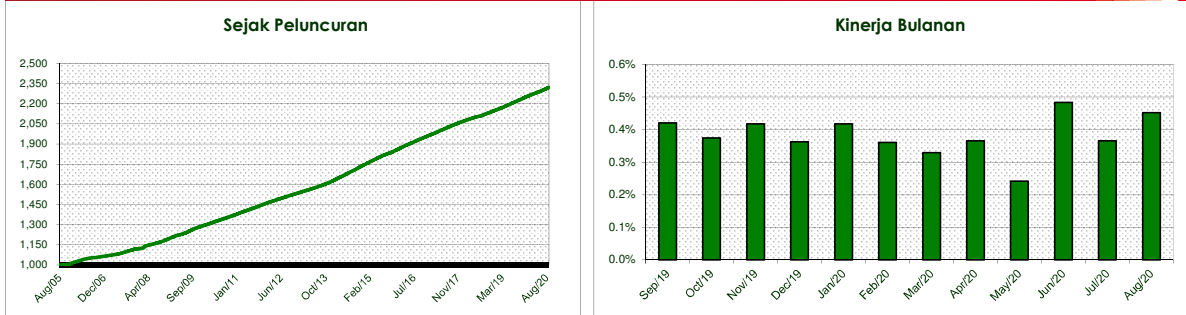
Pasar Uang :100%
Pendapatan Tetap : 0%
Saham : 0%

Harga Unit **2,321.60**

KINERJA

| Panin Syariah Rp Cash Fund | 1 bulan | 3 bulan | 6 bulan | 1 tahun | YTD | Sejak Peluncuran |
|----------------------------|---------|---------|---------|---------|-------|------------------|
| | 0.45% | 1.31% | 2.26% | 4.69% | 3.06% | 132.16% |

GRAFIK KINERJA



ANALISA

Sesuai dengan strategi investasi fund ini yang fokus pada instrumen pasar uang yang terdiri dari deposito syariah, dan sukuk yang jatuh tempo kurang dari 1 tahun, imbal hasil fund ini merefleksikan suku bunga deposito syariah dengan kelebihan pada faktor fleksibilitas penarikan dana jika dibandingkan dengan penempatan deposito.

Panin Syariah Rp Cash Fund adalah pilihan investasi yang tepat untuk investor yang menginginkan resiko yang paling rendah dibandingkan dengan jenis pilihan investasi lainnya karena instrumen pasar uang relatif lebih tidak sensitif terhadap volatilitas pasar.

Karena masih terbatasnya dana kelolaan Cash Fund, maka alokasi investasi masih 100% di deposito pada bank syariah.

DISCLAIMER:

Laporan ini dibuat oleh PT Panin Dai-ichi Life untuk keperluan pemberian informasi saja. Laporan ini bukan merupakan penawaran untuk menjual, atau penawaran untuk pembelian. Semua hal yang relevan telah dipertimbangkan untuk memastikan informasi ini benar, tetapi tidak ada jaminan bahwa informasi tersebut akurat dan lengkap dan tidak ada kewajiban yang timbul terhadap kerugian yang terjadi dalam mengandalkan laporan ini. Dari waktu ke waktu PT Panin Dai-ichi Life dan perusahaan afiliasinya atau staffnya mungkin memiliki kepentingan terhadap transaksi, saham atau komoditi yang dimaksud dalam laporan ini. Juga PT Panin Dai-ichi Life atau perusahaan mungkin membrikan pelayanan, atau mendapatkan bisnis dari perusahaan yang ada di laporan ini. Kinerja di masa lalu bukan merupakan pedoman untuk kinerja di masa mendatang, harga unit dapat turun dan naik dan tidak dapat dijamin, sehingga mengandung risiko.

LAPORAN KINERJA BULANAN
PANIN SYARIAH Rp MANAGED FUND

Agustus 2020



PROFIL PT PANIN DAI-ICHI LIFE

Panin Dai-ichi Life adalah perusahaan asuransi jiwa patungan terkemuka yang berada dibawah Panin Group yang telah melayani masyarakat Indonesia selama lebih dari 40 tahun. Visi Panin Dai-ichi Life adalah menjadi perusahaan jasa keuangan terkemuka di Indonesia, yang mampu memberikan solusi inovatif yang dapat memuaskan kebutuhan nasabah baik di bidang proteksi keuangan maupun investasi.

PROFIL PRODUK

Informasi Produk :

| | |
|-----------------|-----------------|
| Tanggal Efektif | 29-Aug-2005 |
| Minimum Top-Up | Rp. 1.000.000,- |
| Mata Uang | Rupiah |

TUJUAN INVESTASI

Panin Syariah Rp Managed Fund bertujuan untuk memberikan hasil yang menarik dan optimal dalam jangka panjang melalui penempatan pada instrumen pendapatan tetap, pasar uang dan ekuitas yang sesuai dengan prinsip-prinsip syariah

ALOKASI ASET

Komposisi Aset

| | |
|------------------|--------|
| Saham | 42.94% |
| Pasar Uang | 19.48% |
| Pendapatan tetap | 37.58% |

Portofolio Terbesar (sesuai urutan alfabet)

| |
|---------------|
| INDF (saham) |
| PBS 2 (sukuk) |
| PBS 6 (sukuk) |
| SR 11 (sukuk) |
| TLKM (saham) |

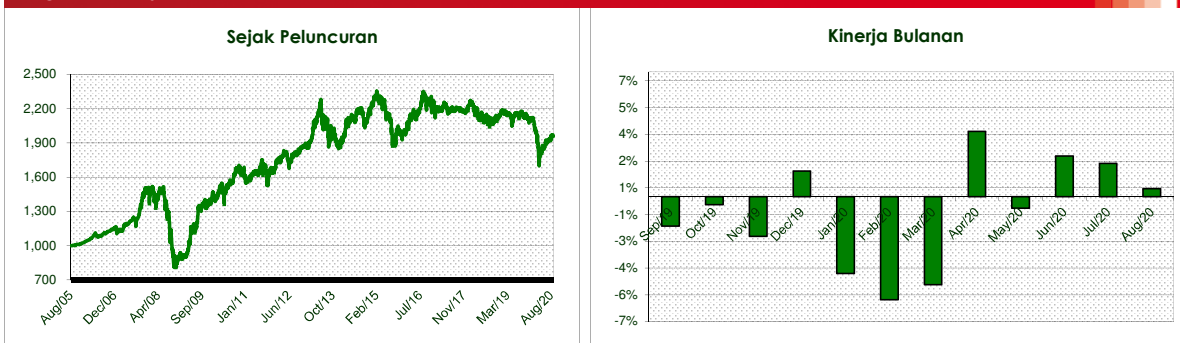
Saham : 0-80%
Pendapatan Tetap : 0%-80%
Pasar Uang : 0%-80%

Harga Unit **1,954.19**

KINERJA

| Panin Syariah Rp Managed Fund | 1 bulan | 3 bulan | 6 bulan | 1 tahun | YTD | Sejak Peluncuran |
|-------------------------------|---------|---------|---------|---------|--------|------------------|
| | 0.45% | 4.68% | 2.50% | -10.22% | -7.57% | 95.42% |

GRAFIK KINERJA



ANALISA

Pasar saham secara global terus menunjukkan kinerja yang positif. Dow Jones +8,0% sepanjang bulan Agustus 2020, S&P500 +7,8%, indeks Nikkei +3,6%, sementara ISSI +0,42%. Sejak awal tahun 2020, pasar saham Amerika telah kembali ke posisi sebelum terjadinya pandemik COVID-19. Dow Jones sudah mencatat kinerja Year-to-Date atau YTD sebesar -0,1%, bahkan indeks S&P500 sudah mencatat +8,7% YTD. Hal ini menunjukkan kekhawatiran investor global yang semakin mereda terhadap virus COVID-19. Kami meyakini pemulihan pasar saham akan terus berlanjut, khususnya untuk pasar Indonesia, untuk mengejar ketertinggalan kinerja ISSI terhadap indeks pasar saham dunia. Katalis positif untuk ISSI berpotensi berasal dari pulihnya kinerja laporan keuangan kuartal III 2020, dibandingkan dengan kuartal II 2020 yang merupakan bulan-bulan dengan ketakutan investor paling besar terhadap virus COVID-19 yakni April, Mei, Juni. Hingga saat ini, pasar masih menunggu perkembangan akan vaksin virus, kami juga melihat penemuan vaksin juga akan menjadi katalis utama indeks pasar saham secara global. Bloomberg Bond Index menguat 1,33% secara bulanan (+7.61% YTD), imbal hasil obligasi dengan tenor 10 tahun naik 4 basis poin pada level 6,87%. Kepemilikan asing pada Surat Utang Negara (SUN) turun IDR 3,85 triliun menjadi IDR 941,94 triliun (total kepemilikan asing mencapai 28% dari total SUN yang beredar).

DISCLAIMER:

Laporan ini dibuat oleh PT Panin Dai-ichi Life untuk keperluan pemberian informasi saja. Laporan ini bukan merupakan penawaran untuk menjual, atau penawaran untuk pembelian. Semua hal yang relevan telah dipertimbangkan untuk memastikan informasi ini benar, tetapi tidak ada jaminan bahwa informasi tersebut akurat dan lengkap dan tidak ada kewajiban yang timbul terhadap kerugian yang terjadi dalam menggunakan laporan ini. Dari waktu ke waktu PT Panin Dai-ichi Life dan perusahaan afiliasinya atau staffnya mungkin memiliki kepentingan terhadap transaksi, saham atau komoditi yang dimaksud dalam laporan ini. Juga PT Panin Dai-ichi Life atau perusahaan mungkin memberikan pelayanan, atau mendapatkan bisnis dari perusahaan yang ada di laporan ini. Kinerja di masa lalu bukan merupakan pedoman untuk kinerja di masa mendatang, harga unit dapat turun dan naik dan tidak dapat dijamin, sehingga mengandung risiko.

LAPORAN KINERJA BULANAN
PANIN SYARIAH Rp EQUITY FUND

Agustus 2020



PROFIL PT PANIN DAI-ICHI LIFE

Panin Dai-ichi Life adalah perusahaan asuransi jiwa patungan terkemuka yang berada dibawah Panin Group yang telah melayani masyarakat Indonesia selama lebih dari 40 tahun. Visi Panin Dai-ichi Life adalah menjadi perusahaan jasa keuangan terkemuka di Indonesia, yang mampu memberikan solusi inovatif yang dapat memuaskan kebutuhan nasabah baik di bidang proteksi keuangan maupun investasi.

PROFIL PRODUK

Informasi Produk :

| | |
|-----------------|-----------------|
| Tanggal Efektif | 29-Aug-2005 |
| Minimum Top-Up | Rp. 1.000.000,- |
| Mata Uang | Rupiah |

TUJUAN INVESTASI

Panin Syariah Rp Equity Fund bertujuan untuk memberikan hasil yang optimal melalui penempatan pada instrumen ekuitas, pendapatan tetap dan pasar uang yang sesuai dengan prinsip-prinsip syariah

ALOKASI ASET

Komposisi Aset

| | |
|------------------|--------|
| Saham | 84.59% |
| Pasar Uang | 12.73% |
| Pendapatan tetap | 2.68% |

Portofolio Terbesar (sesuai urutan alfabet)

| | |
|------|------|
| ASII | INDF |
| EXCL | TLKM |
| INTP | UNTR |
| ICBP | UNWR |

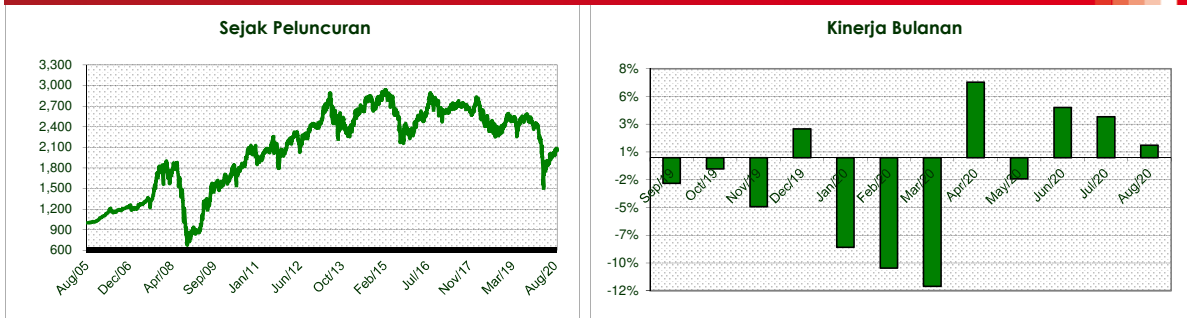
Saham : 80%-100%
Pasar Uang : 0%-20%

Harga Unit **2,049.73**

KINERJA

| Panin Syariah Rp Equity Fund | 1 bulan | 3 bulan | 6 bulan | 1 tahun | YTD | Sejak Peluncuran |
|------------------------------|---------|---------|---------|---------|---------|------------------|
| | 1.11% | 9.57% | 1.47% | -20.43% | -16.05% | 104.97% |

GRAFIK KINERJA



ANALISA

Pasar saham secara global terus menunjukkan kinerja yang positif. Dow Jones +8,0% sepanjang bulan Agustus 2020, S&P500 +7,8%, indeks Nikkei +3,6%, sementara ISSI +0,42%. Sejak awal tahun 2020, pasar saham Amerika telah kembali ke posisi sebelum terjadinya pandemik COVID-19. Dow Jones sudah mencatat kinerja Year-to-Date atau YTD sebesar -0,1%, bahkan indeks S&P500 sudah mencatat +8,7% YTD. Hal ini menunjukkan kekhawatiran investor global yang semakin mereda terhadap virus COVID-19. Kami meyakini pemulihan pasar saham akan terus berlanjut, khususnya untuk pasar Indonesia, untuk mengejar ketertinggalan kinerja ISSI terhadap indeks pasar saham dunia. Katalis positif untuk ISSI berpotensi berasal dari pulihnya kinerja laporan keuangan kuartal III 2020, dibandingkan dengan kuartal II 2020 yang merupakan bulan-bulan dengan ketakutan investor paling besar terhadap virus COVID-19 yakni April, Mei, Juni. Hingga saat ini, pasar masih menunggu perkembangan akan vaksin virus, kami juga melihat penemuan vaksin juga akan menjadi katalis utama indeks pasar saham secara global.

DISCLAIMER:

Laporan ini dibuat oleh PT Panin Dai-ichi Life untuk keperluan pemberian informasi saja. Laporan ini bukan merupakan penawaran untuk menjual, atau penawaran untuk pembelian. Semua hal yang relevan telah dipertimbangkan untuk memastikan informasi ini benar, tetapi tidak ada jaminan bahwa informasi tersebut akurat dan lengkap dan tidak ada kewajiban yang timbul terhadap kerugian yang terjadi dalam mengandalkan laporan ini. Dari waktu ke waktu PT Panin Dai-ichi Life dan perusahaan afiliasinya atau stafnya mungkin memiliki kepentingan terhadap transaksi, saham atau komoditi yang dimaksud dalam laporan ini. Juga PT Panin Dai-ichi Life atau perusahaan mungkin memberikan pelayanan, atau mendapatkan bisnis dari perusahaan yang ada di laporan ini. Kinerja di masa lalu bukan merupakan pedoman untuk kinerja di masa mendatang, harga unit dapat turun dan naik dan tidak dapat dijamin, sehingga mengandung risiko.