

LAPORAN KINERJA BULANAN
PANIN MCIL Rp CONSERVATIVE

Juni 2020



PROFIL PT PANIN DAI-ICHI LIFE

Panin Dai-ichi Life adalah perusahaan asuransi jiwa patungan terkemuka yang berada dibawah Panin Group yang telah melayani masyarakat Indonesia selama lebih dari 40 tahun. Visi Panin Dai-ichi Life adalah menjadi perusahaan jasa keuangan terkemuka di Indonesia, yang mampu memberikan solusi inovatif yang dapat memuaskan kebutuhan nasabah baik di bidang proteksi keuangan maupun investasi.

PROFIL PRODUK MCIL

Informasi Produk :

Tanggal Efektif	5-Jul-2006
Min. Premi Tunggal	Rp. 40.000.000,-
Min. Top Up Tunggal	Rp. 1.000.000,-
Mata Uang	Rupiah

TUJUAN INVESTASI

Panin MCIL Rp Conservative bertujuan untuk memberikan hasil yang relatif stabil dengan kebijakan aset alokasi :

Pendapatan Tetap : 10% - 90%
Saham : 0% - 20%
Pasar Uang : 10% - 90%

ALOKASI ASET

Komposisi Aset

Pendapatan Tetap	82.56%
Pasar Uang	17.44%
Saham	0.00%

Komposisi Fund

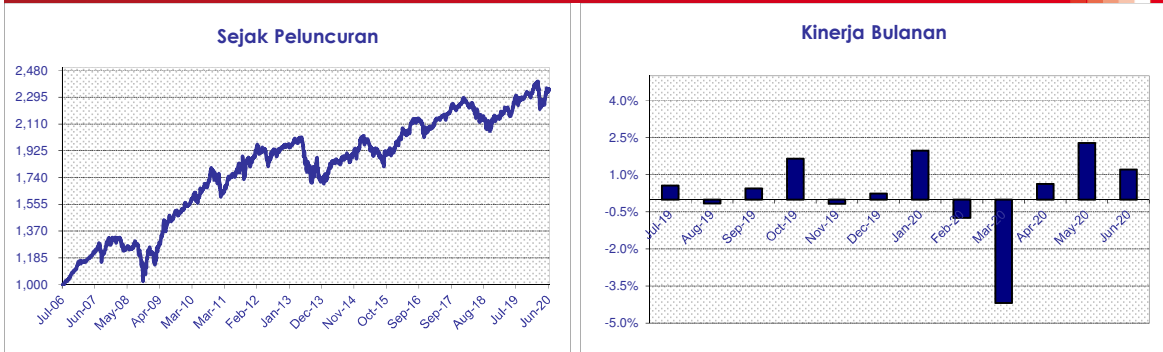
Deposito	
BNP Paribas Prima II	
Schroder Dana Mantap Plus II	

Harga Unit **2,348.68**

KINERJA

PANIN MCIL Rp Conservative	1 bulan	3 bulan	6 bulan	1 tahun	YTD	Sejak Peluncuran
	1.21%	4.17%	1.02%	3.63%	1.02%	134.87%

GRAFIK KINERJA



ANALISA

Juni 2020 membukukan inflasi bulanan sebesar 0,18%, dan inflasi tahunan 1,97% (May 2020 = 2,19%). Kelompok makan, minuman dan tembakau menjadi kontributor inflasi terbesar (0,47%), lalu kemudian kelompok transportasi (0,41%). Bank Indonesia (BI) memotong tingkat suku bunga acuannya sebesar 25 bps menjadi 4,25%. Menurut BI, keputusan ini konsisten dengan upaya menjaga stabilitas perekonomian dan mendorong pemulihan ekonomi di era COVID-19. Ke depan, Bank Indonesia tetap melihat ruang penurunan suku bunga seiring rendahnya tekanan inflasi, terjaganya stabilitas eksternal, dan perlunya mendorong pertumbuhan ekonomi. Kebijakan stabilisasi nilai tukar Rupiah dan pelonggaran likuiditas (quantitative easing) akan terus dilanjutkan. Bank Indonesia juga memutuskan untuk memberikan jasa giro kepada bank yang memenuhi kewajiban GWM dalam Rupiah baik secara harian dan rata-rata sebesar 1,5% per tahun dengan bagian yang diperhitungkan untuk mendapat jasa giro sebesar 3% dari DPK, efektif berlaku 1 Agustus 2020.

Bloomberg Bond Index menguat 1,91% secara bulanan (+3.15% YTD), imbal hasil obligasi dengan tenor 10 tahun turun 14 basis poin pada level 7,21%. Kepemilikan asing pada Surat Utang Negara (SUN) naik IDR 8,6 triliun menjadi IDR 940,42 triliun (total kepemilikan asing mencapai 30% dari total SUN yang beredar).

DISCLAIMER:

Laporan ini dibuat oleh PT Panin Dai-ichi Life untuk keperluan pemberian informasi saja. Laporan ini bukan merupakan penawaran untuk menjual, atau penawaran untuk pembelian. Semua hal yang relevan telah dipertimbangkan untuk memastikan informasi ini benar, tetapi tidak ada jaminan bahwa informasi tersebut akurat dan lengkap dan tidak ada kewajiban yang timbul terhadap kerugian yang terjadi dalam mengandalkan laporan ini. Dari waktu ke waktu PT Panin Dai-ichi Life dan perusahaan afiliasinya atau staffnya mungkin memiliki kepentingan terhadap transaksi, saham atau komoditi yang dimaksud dalam laporan ini. Juga PT Panin Dai-ichi Life atau perusahaan mungkin memberikan pelayanan, atau mendapatkan bisnis dari perusahaan yang ada di laporan ini. Kinerja di masa lalu bukan merupakan pedoman untuk kinerja di masa mendatang, harga unit dapat turun dan naik dan tidak dapat dijamin, sehingga mengandung risiko.

LAPORAN KINERJA BULANAN
PANIN MCIL Rp MODERATE

Juni 2020



PROFIL PT PANIN DAI-ICHI LIFE

Panin Dai-ichi Life adalah perusahaan asuransi jiwa patungan terkemuka yang berada dibawah Panin Group yang telah melayani masyarakat Indonesia selama lebih dari 40 tahun. Visi Panin Dai-ichi Life adalah menjadi perusahaan jasa keuangan terkemuka di Indonesia, yang mampu memberikan solusi inovatif yang dapat memuaskan kebutuhan nasabah baik di bidang proteksi keuangan maupun investasi.

PROFIL PRODUK MCIL

Informasi Produk :

Tanggal Efektif	5-Jul-2006
Min. Premi Tunggal	Rp. 40.000.000,-
Min. Top Up Tunggal	Rp. 1.000.000,-
Mata Uang	Rupiah

TUJUAN INVESTASI

Panin MCIL Rp Moderate bertujuan untuk memberikan hasil yang optimum dengan kebijakan aset alokasi :

Saham : 30% - 70%
Pendapatan Tetap : 10% - 70%
Pasar Uang : 10% - 50%

ALOKASI ASET

Komposisi Aset

Saham 39.92%
Pendapatan Tetap 33.46%
Pasar Uang 26.63%

Komposisi Fund

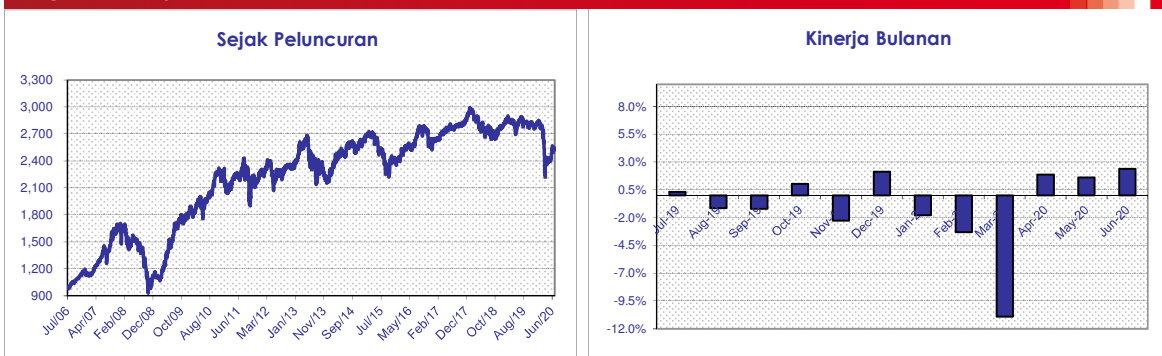
Deposito
Schroder Dana Terpadu II
Panin Dana Unggulan

Harga Unit **2,532.60**

KINERJA

PANIN MCIL Rp Moderate	1 bulan	3 bulan	6 bulan	1 tahun	YTD	Sejak Peluncuran
	2.41%	6.03%	-10.26%	-11.29%	-10.26%	153.26%

GRAFIK KINERJA



ANALISA

Pasar saham secara global mengalami kenaikan sepanjang bulan Juni 2020, Dow Jones +1,69% dan S&P500 +1,84% month-on-month. Kenaikkan didorong dari pulihnya kegiatan ekonomi secara bertahap setelah adanya lockdown akibat penyebaran COVID-19. IHSG juga mengalami kenaikan sebesar 3,19% sepanjang bulan Juni 2020, mengikuti kenaikan pasar secara global. Kami meyakini pemulihan harga saham akan berlanjut, walaupun dengan volatilitas yang tinggi, didukung berangsur pulihnya perekonomian Indonesia secara keseluruhan.

Data ekonomi kuartal II 2020 berpotensi lemah akibat pembatasan social akibat COVID-19 yang berpuncak di bulan Maret, April, Mei, Juni. Bulan Juli 2020 akan diwarnai dengan publikasi laporan keuangan kuartal II 2020 dari emiten, serta publikasi data ekonomi makro. namun kami meyakini lemahnya data ekonomi sudah terefleksi di harga saham saat ini. Dengan demikian, kami mempercayai bahwa pasar saham dalam tren pemulihan, seiring aktivitas ekonomi yang mulai normal. Resiko pasar saham masih berada pada kekhawatiran terjadinya gelombang kedua dari penyebaran virus COVID-19. Disisi lain, katalis positif diharapkan pada ditemukannya vaksin dari virus tersebut, serta bangkitnya aktivitas ekonomi secara nasional dan global.

Bloomberg Bond Index menguat 1,91% secara bulanan (+3.15% YTD), imbal hasil obligasi dengan tenor 10 tahun turun 14 basis poin pada level 7,21%. Kepemilikan asing pada Surat Utang Negara (SUN) naik IDR 8,6 trilyun menjadi IDR 940,42 trilyun (total kepemilikan asing mencapai 30% dari total SUN yang beredar).

DISCLAIMER:

Laporan ini dibuat oleh PT Panin Dai-ichi Life untuk keperluan pemberian informasi saja. Laporan ini bukan merupakan penawaran untuk menjual, atau penawaran untuk pembelian. Semua hal yang relevan telah dipertimbangkan untuk memastikan informasi ini benar, tetapi tidak ada jaminan bahwa informasi tersebut akurat dan lengkap dan tidak ada kewajiban yang timbul terhadap kerugian yang terjadi dalam menggunakan laporan ini. Dari waktu ke waktu PT Panin Dai-ichi Life dan perusahaan affiliasinya atau staffnya mungkin memiliki kepentingan terhadap transaksi, saham atau komoditi yang dimaksud dalam laporan ini. Juga PT Panin Dai-ichi Life atau perusahaan mungkin memberikan pelayanan, atau mendapatkan bisnis dari perusahaan yang ada di laporan ini. Kinerja di masa lalu bukan merupakan pedoman untuk kinerja di masa mendatang, harga unit dapat turun dan naik dan tidak dapat dijamin, sehingga mengandung risiko.

LAPORAN KINERJA BULANAN
PANIN MCIL Rp AGGRESSIVE

Juni 2020



PROFIL PT PANIN DAI-ICHI LIFE

Panin Dai-ichi Life adalah perusahaan asuransi jiwa patungan terkemuka yang berada dibawah Panin Group yang telah melayani masyarakat Indonesia selama lebih dari 40 tahun. Visi Panin Dai-ichi Life adalah menjadi perusahaan jasa keuangan terkemuka di Indonesia, yang mampu memberikan solusi inovatif yang dapat memuaskan kebutuhan nasabah baik di bidang proteksi keuangan maupun investasi.

PROFIL PRODUK MCIL

Informasi Produk :

Tanggal Efektif	5-Jul-2006
Min. Premi Tunggal	Rp. 40.000.000,-
Min. Top Up Tunggal	Rp. 1.000.000,-
Mata Uang	Rupiah

TUJUAN INVESTASI

Panin MCIL Rp Aggressive bertujuan untuk memberikan hasil yang optimum dengan kebijakan aset alokasi :

Saham : 70% - 90%
Pendapatan Tetap : 0% - 30%
Pasar Uang : 10% - 30%

ALOKASI ASET

Komposisi Aset

Saham	71.75%
Pendapatan Tetap	0.00%
Pasar Uang	28.25%

Komposisi Fund

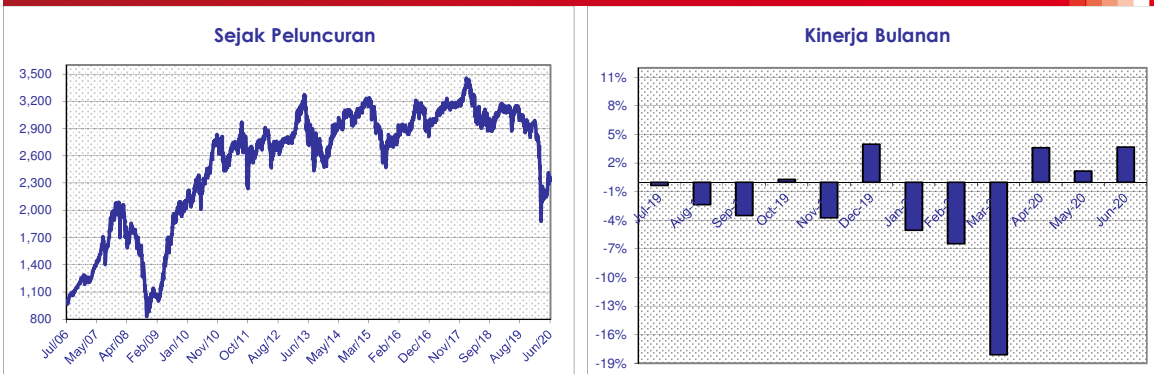
Deposito	
BNP Paribas Ekuitas	
Schroder Dana Istimewa	

Harga Unit **2,331.25**

KINERJA

PANIN MCIL Rp Aggressive	1 bulan	3 bulan	6 bulan	1 tahun	YTD	Sejak Peluncuran
	3.69%	8.69%	-20.98%	-25.55%	-20.98%	133.13%

GRAFIK KINERJA



ANALISA

Pasar saham secara global mengalami kenaikan sepanjang bulan Juni 2020, Dow Jones +1,69% dan S&P500 +1,84% month-on-month. Kenaikkan didorong dari pulihnya kegiatan ekonomi secara bertahap setelah adanya lockdown akibat penyebaran COVID-19. IHSG juga mengalami kenaikan sebesar 3,19% sepanjang bulan Juni 2020, mengikuti kenaikan pasar secara global. Kami meyakini pemulihan harga saham akan berlanjut, walaupun dengan volatilitas yang tinggi, didukung berangsur pulihnya perekonomian Indonesia secara keseluruhan. Data ekonomi kuartal II 2020 berpotensi lemah akibat pembatasan social akibat COVID-19 yang berpuncak di bulan Maret, April, Mei, Juni. Bulan Juli 2020 akan diwarnai dengan publikasi laporan keuangan kuartal II 2020 dari emiten, serta publikasi data ekonomi makro. namun kami meyakini lemahnya data ekonomi sudah terefleksi di harga saham saat ini. Dengan demikian, kami mempercayai bahwa pasar saham dalam tren pemulihan, seiring aktivitas ekonomi yang mulai normal. Resiko pasar saham masih berada pada kekhawatiran terjadinya gelombang kedua dari penyebaran virus COVID-19. Disisi lain, katalis positif diharapkan pada ditemukannya vaksin dari virus tersebut, serta bangkitnya aktivitas ekonomi secara nasional dan global.

DISCLAIMER:

Laporan ini dibuat oleh PT Panin Dai-ichi Life untuk keperluan pemberian informasi saja. Laporan ini bukan merupakan penawaran untuk menjual, atau penawaran untuk pembelian. Semua hal yang relevan telah diperjelas untuk memastikan informasi ini benar, tetapi tidak ada jaminan bahwa informasi tersebut akurat dan lengkap dan tidak ada kewajiban yang timbul terhadap kerugian yang terjadi dalam menggunakan laporan ini. Dari waktu ke waktu PT Panin Dai-ichi Life dan perusahaan afiliasinya atau staffnya mungkin memiliki kepentingan terhadap transaksi, saham atau komoditi yang dimaksud dalam laporan ini. Juga PT Panin Dai-ichi Life atau perusahaan mungkin memberikan pelayanan, atau mendapatkan bisnis dari perusahaan yang ada di laporan ini. Kinerja di masa lalu bukan merupakan pedoman untuk kinerja di masa mendatang, harga unit dapat turun dan naik dan tidak dapat dijamin, sehingga mengandung risiko.