

LAPORAN KINERJA BULANAN
PANIN Rp CASH FUND

April 2020



PROFIL PT PANIN DAI-ICHI LIFE

Panin Dai-ichi Life adalah perusahaan asuransi jiwa patungan terkemuka yang berada dibawah Panin Group yang telah melayani masyarakat Indonesia selama lebih dari 40 tahun. Visi Panin Dai-ichi Life adalah menjadi perusahaan jasa keuangan terkemuka di Indonesia, yang mampu memberikan solusi inovatif yang dapat memuaskan kebutuhan nasabah baik di bidang proteksi keuangan maupun investasi.

PROFIL PRODUK

Informasi Produk :
 Tanggal Efektif 10-Mar-2004
 Minimum Top-Up Rp. 1.000.000,-
 Mata Uang Rupiah

TUJUAN INVESTASI

Panin Rp Cash Fund bertujuan untuk memberikan hasil yang relatif stabil melalui penempatan terutama pada instrumen pasar uang.

Pasar Uang : 100%
 Pendapatan Tetap : 0%
 Saham : 0%

ALOKASI ASET

Komposisi Aset
 Pasar Uang 100.00%
 Pendapatan Tetap 0.00%

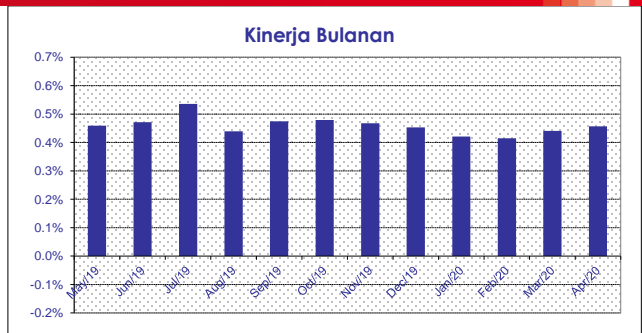
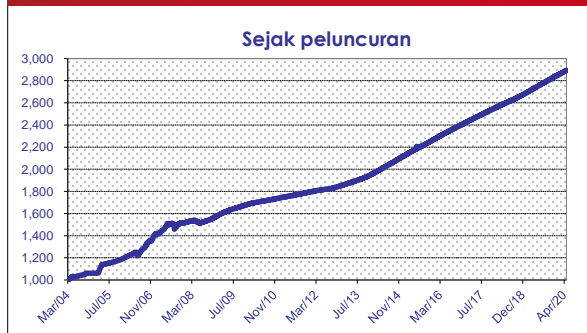
Portofolio Terbesar (sesuai urutan alfabet)
 Deposito

Harga Unit **2,894.17**

KINERJA

PANIN Rp CASH FUND	1 bulan	3 bulan	6 bulan	1 tahun	YTD	Sejak Peluncuran
	0.46%	1.32%	2.68%	5.65%	1.74%	189.42%

GRAFIK KINERJA



ANALISA

Sesuai dengan strategi investasi fund ini yang fokus pada instrumen pasar uang yang terdiri dari deposito dan obligasi yang jatuh tempo kurang dari 1 tahun maupun reksa dana pasar uang, imbal hasil fund ini merefleksikan suku bunga deposito dengan kelebihan pada faktor fleksibilitas penarikan dana jika dibandingkan dengan penempatan deposito.

Panin Rp Cash Fund adalah pilihan investasi yang tepat untuk investor yang menginginkan resiko yang paling rendah dibandingkan dengan jenis pilihan investasi lainnya karena instrumen pasar uang relatif lebih tidak sensitif terhadap volatilitas pasar.

DISCLAIMER:

Laporan ini dibuat oleh PT Panin Dai-ichi Life untuk keperluan pemberian informasi saja. Laporan ini bukan merupakan penawaran untuk menjual, atau penawaran untuk pembelian. Semua hal yang relevan telah dipertimbangkan untuk memastikan informasi ini benar, tetapi tidak ada jaminan bahwa informasi tersebut akurat dan lengkap dan tidak ada kewajiban yang timbul terhadap kerugian yang terjadi dalam mengandalkan laporan ini. Dari waktu ke waktu PT Panin Dai-ichi Life dan perusahaan afiliasinya atau staffnya mungkin memiliki kepentingan terhadap transaksi, saham atau komoditi yang dimaksud dalam laporan ini. Juga PT Panin Dai-ichi Life atau perusahaan mungkin memberikan pelayanan, atau mendapatkan bisnis dari perusahaan yang ada di laporan ini. Kinerja di masa lalu bukan merupakan pedoman untuk kinerja di masa mendatang, harga unit dapat turun dan naik dan tidak dapat dijamin, sehingga mengandung risiko.

LAPORAN KINERJA BULANAN
PANIN Rp FIXED INCOME FUND

April 2020



PROFIL PT PANIN DAI-ICHI LIFE

Panin Dai-ichi Life adalah perusahaan asuransi jiwa patungan terkemuka yang berada dibawah Panin Group yang telah melayani masyarakat Indonesia selama lebih dari 40 tahun. Visi Panin Dai-ichi Life adalah menjadi perusahaan jasa keuangan terkemuka di Indonesia, yang mampu memberikan solusi inovatif yang dapat memuaskan kebutuhan nasabah baik di bidang proteksi keuangan maupun investasi.

PROFIL PRODUK

Informasi Produk :
 Tanggal Efektif 12-Nov-2007
 Minimum Top-Up Rp. 1.000.000,-
 Mata Uang Rupiah

TUJUAN INVESTASI

Panin Rp Fixed Income Fund bertujuan untuk memberikan hasil yang relatif stabil dan diharapkan melebihi bunga deposito melalui penempatan terutama pada instrumen pendapatan tetap.

ALOKASI ASET

Komposisi Aset
 Pendapatan Tetap 82.35%
 Pasar Uang 17.65%

Portofolio Terbesar (sesuai urutan alfabet)
 FR0040
 FR0056
 FR0059
 FR0061
 FR0071
 FR0076
 FR0079
 FR0080
 FR0081
 FR0082

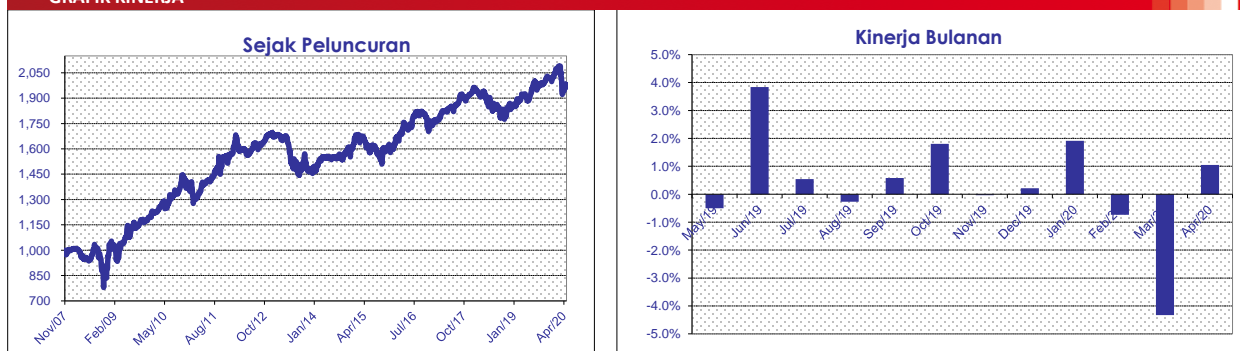
Pendapatan Tetap : 80%-100%
 Pasar Uang : 0% - 20%

Harga Unit 1,980.16

KINERJA

PANIN Rp FIXED INCOME FUND	1 bulan	3 bulan	6 bulan	1 tahun	YTD	Sejak Peluncuran
	1.05%	-4.03%	-2.03%	3.93%	-2.20%	98.02%

GRAFIK KINERJA



ANALISA

April 2020 membukukan inflasi bulanan sebesar 0,08%, dan inflasi tahunan 2,67% (Maret 2020 = 2,96%). Kelompok perawatan pribadi dan jasa lainnya menjadi kontributor inflasi terbesar (1,20%), lalu kemudian kelompok kesehatan (0,23%). Bank Indonesia (BI) memutuskan untuk mempertahankan tingkat suku bunga acuannya sebesar 4,50%. Menurut BI, keputusan ini mempertimbangkan perlunya menjaga stabilitas eksternal di tengah ketidakpastian pasar keuangan global yang saat ini masih relatif tinggi, meskipun Bank Indonesia tetap melihat adanya ruang penurunan suku bunga dengan rendahnya tekanan inflasi dan perlunya mendorong pertumbuhan ekonomi.

Bloomberg Bond Index menguat 1,78% secara bulanan (-1,32% YTD), dan imbal hasil obligasi dengan tenor 10 tahun turun 3 bps pada level 7,88%. Kepemilikan asing pada Surat Utang Negara (SUN) turun IDR 2,15 triliun menjadi IDR 924,76 triliun dan total kepemilikan asing turun menjadi 32% (Mar. 2020 = 33%) dari total SUN yang beredar.

DISCLAIMER:

Laporan ini dibuat oleh PT Panin Dai-ichi Life untuk keperluan pemberian informasi saja. Laporan ini bukan merupakan penawaran untuk menjual, atau penawaran untuk pembelian. Semua hal yang relevan telah dipertimbangkan untuk memastikan informasi ini benar, tetapi tidak ada jaminan bahwa informasi tersebut akurat dan lengkap dan tidak ada kewajiban yang timbul terhadap kerugian yang terjadi dalam mengandalkan laporan ini. Dari waktu ke waktu PT Panin Dai-ichi Life dan perusahaan affiliasinya atau staffnya mungkin memiliki kepentingan terhadap transaksi, saham atau komoditi yang dimaksud dalam laporan ini. Juga PT Panin Dai-ichi Life atau perusahaan mungkin memberikan pelayanan, atau mendapatkan bisnis dari perusahaan yang ada di laporan ini. Kinerja di masa lalu bukan merupakan pedoman untuk kinerja di masa mendatang, harga unit dapat turun dan naik dan tidak dapat dijamin, sehingga mengandung risiko.

LAPORAN KINERJA BULANAN
PANIN Rp MANAGED FUND

April 2020



PROFIL PT PANIN DAI-ICHI LIFE

Panin Dai-ichi Life adalah perusahaan asuransi jiwa patungan terkemuka yang berada dibawah Panin Group yang telah melayani masyarakat Indonesia selama lebih dari 40 tahun. Visi Panin Dai-ichi Life adalah menjadi perusahaan jasa keuangan terkemuka di Indonesia, yang mampu memberikan solusi inovatif yang dapat memuaskan kebutuhan nasabah baik di bidang proteksi keuangan maupun investasi.

PROFIL PRODUK

Informasi Produk :
 Tanggal Efektif 22-Nov-2000
 Minimum Top-Up Rp. 1.000.000,-
 Mata Uang Rupiah

TUJUAN INVESTASI

Panin Lifevestlink - Managed Fund Rp. bertujuan untuk memberikan hasil yang menarik dan optimal dalam jangka panjang melalui penempatan pada instrumen pendapatan tetap, pasar uang dan saham.

ALOKASI ASET

Komposisi Aset
 Saham 44.30%
 Pendapatan Tetap 41.72%
 Pasar Uang 13.98%

Portofolio Terbesar (sesuai urutan alfabet)
 ASII (saham) FR0076 (obligasi)
 BBKA (saham) FR0080 (obligasi)
 FR0064 (obligasi) FR0082 (obligasi)
 FR0070 (obligasi) TLKM (saham)
 FR0071 (obligasi) UNVR (saham)

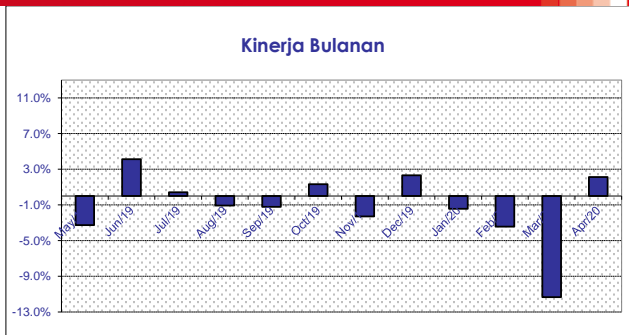
Saham : 0%-80%
 Pendapatan Tetap : 0%-80%
 Pasar Uang : 0% - 80%

Harga Unit **5,296.78**

KINERJA

PANIN Rp MANAGED FUND	1 bulan	3 bulan	6 bulan	1 tahun	YTD	Sejak Peluncuran
	2.14%	-12.54%	-13.79%	-13.63%	-13.79%	428.44%

GRAFIK KINERJA



ANALISA

Pasar saham secara global mengalami pemulihan sepanjang bulan April 2020, setelah tertekan di bulan Maret akibat kekhawatiran terhadap virus corona. IHSG menguat +3,91% month-on-month sepanjang bulan April 2020, seiring meredanya aksi jual investor di pasar saham. Meski demikian, pasar saham masih berfluktuasi dengan tingkat volatilitas yang tinggi. Rupiah sempat menguat hingga di bawah level Rp15.000/USD. Kami meyakini pasar saham akan berangsur pulih, seiring berlalunya sentiment negatif dari virus corona. Kami melihat tekanan ini bersifat jangka pendek, dan kekhawatiran terhadap perlambatan ekonomi kami yakini sudah terefleksi di harga pasar saat ini. Kami melihat potensi kenaikan pasar saham cukup besar, melihat ketertinggalan IHSG terhadap pasar saham global, dimana IHSG hanya naik +3,91% di bulan April 2020, sementara Dow Jones +11.08%, serta S&P +12,68% month-on-month di bulan April 2020. Bloomberg Bond Index menguat 1,78% secara bulanan (-1,32% YTD), dan imbal hasil obligasi dengan tenor 10 tahun turun 3 bps pada level 7,88%. Kepemilikan asing pada Surat Utang Negara (SUN) turun IDR 2,15 triliun menjadi IDR 924,76 triliun dan total kepemilikan asing turun menjadi 32% (Mar. 2020 = 33%) dari total SUN yang beredar.

DISCLAIMER:

Laporan ini dibuat oleh PT Panin Dai-ichi Life untuk keperluan pemberian informasi saja. Laporan ini bukan merupakan penawaran untuk menjual, atau penawaran untuk pembelian. Semua hal yang relevan telah dipertimbangkan untuk memastikan informasi ini benar, tetapi tidak ada jaminan bahwa informasi tersebut akurat dan lengkap dan tidak ada kewajiban yang timbul terhadap kerugian yang terjadi dalam mengandalkan laporan ini. Dari waktu ke waktu PT Panin Dai-ichi Life dan perusahaan afiliasinya atau staffnya mungkin memiliki kepentingan terhadap transaksi, saham atau komoditi yang dimaksud dalam laporan ini. Juga PT Panin Dai-ichi Life atau perusahaan mungkin memberikan pelayanan, atau mendapatkan bisnis dari perusahaan yang ada di laporan ini. Kinerja di masa lalu bukan merupakan pedoman untuk kinerja di masa mendatang, harga unit dapat turun dan naik dan tidak dapat dijamin, sehingga mengandung risiko.

LAPORAN KINERJA BULANAN
PANIN Rp EQUITY FUND

April 2020



PROFIL PT PANIN DAI-ICHI LIFE

Panin Dai-ichi Life adalah perusahaan asuransi jiwa patungan terkemuka yang berada dibawah Panin Group yang telah melayani masyarakat Indonesia selama lebih dari 40 tahun. Visi Panin Dai-ichi Life adalah menjadi perusahaan jasa keuangan terkemuka di Indonesia, yang mampu memberikan solusi inovatif yang dapat memuaskan kebutuhan nasabah baik di bidang proteksi keuangan maupun investasi.

PROFIL PRODUK

Informasi Produk :

Tanggal Efektif	22-Nov-2000
Minimum Top-Up	Rp. 1.000.000,-
Mata Uang	Rupiah

TUJUAN INVESTASI

Panin Rp Equity Fund bertujuan untuk memberikan hasil yang optimal melalui penempatan terutama pada instrumen ekuitas.

ALOKASI ASET

Komposisi Aset

Saham	89.70%
Pasar Uang	7.41%
Pendapatan Tetap	2.89%

Portofolio Terbesar (sesuai urutan alfabet)

ASII	CPIN
BBCA	MYOR
BBNI	GGRM
BBRI	TLKM
BMRI	UNVR

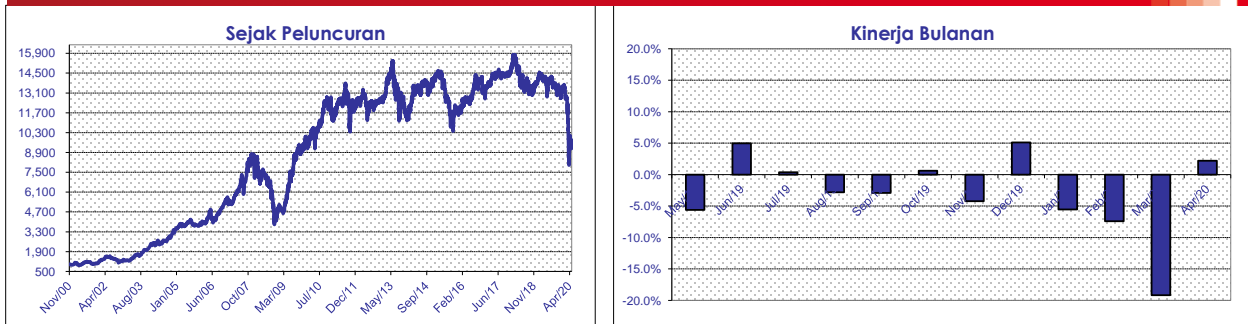
Saham : 80%-100%
Pasar Uang : 0% - 20%

Harga Unit **9,771.34**

KINERJA

PANIN Rp EQUITY FUND	1 bulan	3 bulan	6 bulan	1 tahun	YTD	Sejak Peluncuran
	2.21%	-23.50%	-27.25%	-31.29%	-27.74%	877.13%

GRAFIK KINERJA



ANALISA

Pasar saham secara global mengalami pemulihan sepanjang bulan April 2020, setelah tertekan di bulan Maret akibat kekhawatiran terhadap virus corona. IHSG menguat +3,91% month-on-month sepanjang bulan April 2020, seiring meredanya aksi jual investor di pasar saham. Meski demikian, pasar saham masih berfluktuasi dengan tingkat volatilitas yang tinggi. Rupiah sempat menguat hingga di bawah level Rp15.000/USD. Kami meyakini pasar saham akan berangsur pulih, seiring berlalunya sentiment negatif dari virus corona. Kami melihat tekanan ini bersifat jangka pendek, dan kekhawatiran terhadap perlambatan ekonomi kami yakini sudah terefleksi di harga pasar saat ini. Kami melihat potensi kenaikan pasar saham cukup besar, melihat ketertinggalan IHSG terhadap pasar saham global, dimana IHSG hanya naik +3,91% di bulan April 2020, sementara Dow Jones +11.08%, serta S&P +12,68% month-on-month di bulan April 2020.

DISCLAIMER:

Laporan ini dibuat oleh PT Panin Dai-ichi Life untuk keperluan pemberian informasi saja. Laporan ini bukan merupakan penawaran untuk menjual, atau penawaran untuk pembelian. Semua hal yang relevan telah dipertimbangkan untuk memastikan informasi ini benar, tetapi tidak ada jaminan bahwa informasi tersebut akurat dan lengkap dan tidak ada kewajiban yang timbul terhadap kerugian yang terjadi dalam mengandalkan laporan ini. Dari waktu ke waktu PT Panin Dai-ichi Life dan perusahaan affiliasinya atau staffnya mungkin memiliki kepentingan terhadap transaksi, saham atau komoditi yang dimaksud dalam laporan ini. Juga PT Panin Dai-ichi Life atau perusahaan mungkin memberikan pelayanan, atau mendapatkan bisnis dari perusahaan yang ada di laporan ini. Kinerja di masa lalu bukan merupakan pedoman untuk kinerja di masa mendatang, harga unit dapat turun dan naik dan tidak dapat dijamin, sehingga mengandung risiko.

LAPORAN KINERJA BULANAN
PANIN USD MANAGED FUND

April 2020



PROFIL PT PANIN DAI-ICHI LIFE

Panin Dai-ichi Life adalah perusahaan asuransi jiwa patungan terkemuka yang berada dibawah Panin Group yang telah melayani masyarakat Indonesia selama lebih dari 40 tahun. Visi Panin Dai-ichi Life adalah menjadi perusahaan jasa keuangan terkemuka di Indonesia, yang mampu memberikan solusi inovatif yang dapat memuaskan kebutuhan nasabah baik di bidang proteksi keuangan maupun investasi.

PROFIL PRODUK

Informasi Produk :
 Tanggal Efektif 14-Nov-2001
 Minimum Top-Up USD 200
 Mata Uang USD

TUJUAN INVESTASI

Panin USD Managed Fund bertujuan untuk memperoleh hasil investasi dan pendapatan berkala yang lebih kompetitif dibandingkan deposito dalam denominasi US Dollar melalui penempatan pada instrumen pendapatan tetap dan pasar uang.

Pendapatan Tetap : 80%-100%
 Pasar Uang : 0% - 20%
 Saham : 0-20%

ALOKASI ASET

Komposisi Aset
 Pendapatan Tetap 40.99%
 Pasar Uang 45.87%
 Saham 13.15%

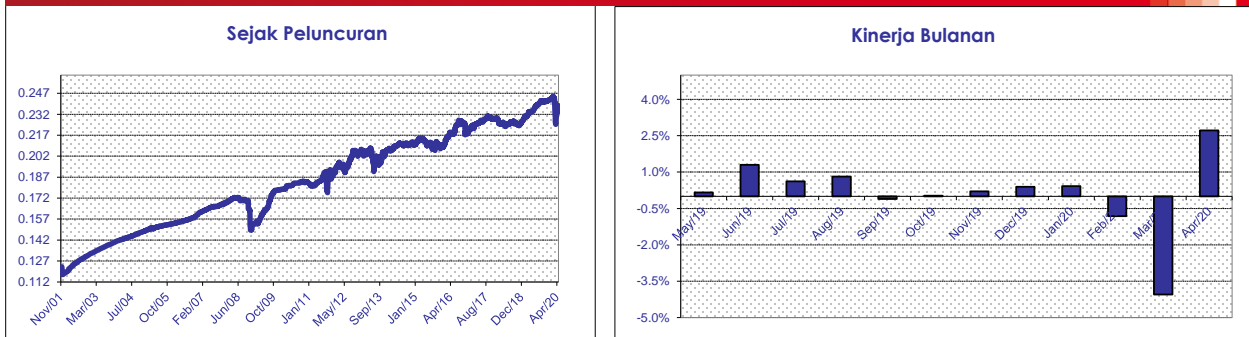
Portofolio Terbesar
 Obligasi Pemerintah
 Obligasi Korporasi
 Deposito

Harga Unit **0.2379970946**

KINERJA

PANIN USD MANAGED FUND	1 bulan	3 bulan	6 bulan	1 tahun	YTD	Sejak Peluncuran
	2.72%	-2.24%	-1.24%	1.56%	-1.83%	94.74%

GRAFIK KINERJA



DISCLAIMER:

Laporan ini dibuat oleh PT Panin Dai-ichi Life untuk keperluan pemberian informasi saja. Laporan ini bukan merupakan penawaran untuk menjual, atau penawaran untuk pembelian. Semua hal yang relevan telah dipertimbangkan untuk memastikan informasi ini benar, tetapi tidak ada jaminan bahwa informasi tersebut akurat dan lengkap dan tidak ada kewajiban yang timbul terhadap kerugian yang terjadi dalam mengandalkan laporan ini. Dari waktu ke waktu PT Panin Dai-ichi Life dan perusahaan afiliasinya atau staffnya mungkin memiliki kepentingan terhadap transaksi, saham atau komoditi yang dimaksud dalam laporan ini. Juga PT Panin Dai-ichi Life atau perusahaan mungkin memberikan pelayanan, atau mendapatkan bisnis dari perusahaan yang ada di laporan ini. Kinerja di masa lalu bukan merupakan pedoman untuk kinerja di masa mendatang, harga unit dapat turun dan naik dan tidak dapat dijamin, sehingga mengandung risiko.

LAPORAN KINERJA BULANAN
PANIN Rp SPECIAL BALANCED FUND

April 2020



PROFIL PT PANIN DAI-ICHI LIFE

Panin Dai-ichi Life adalah perusahaan asuransi jiwa patungan terkemuka yang berada dibawah Panin Group yang telah melayani masyarakat Indonesia selama lebih dari 40 tahun. Visi Panin Dai-ichi Life adalah menjadi perusahaan jasa keuangan terkemuka di Indonesia, yang mampu memberikan solusi inovatif yang dapat memuaskan kebutuhan nasabah baik di bidang proteksi keuangan maupun investasi.

PROFIL PRODUK

Informasi Produk :

Tanggal Efektif	24-Jan-2014
Minimum Top-Up	Rp. 1.000.000,-
Mata Uang	Rupiah

TUJUAN INVESTASI

Panin Rp Special Balanced Fund bertujuan untuk memberikan hasil yang menarik dan optimal dalam jangka panjang melalui penempatan pada instrumen pendapatan tetap, pasar uang dan saham.

ALOKASI ASET

Komposisi Aset

Saham	22.77%
Pendapatan Tetap	68.01%
Pasar Uang	9.22%

Portofolio Terbesar (sesuai urutan alfabet)

ASII (saham)	FR0080 (obligasi)
BBCA (saham)	FR0082 (obligasi)
BMRI (saham)	KLBF (saham)
ASDF IV 2020 (obligasi)	TLKM (saham)
FR0076 (obligasi)	UNVR (saham)

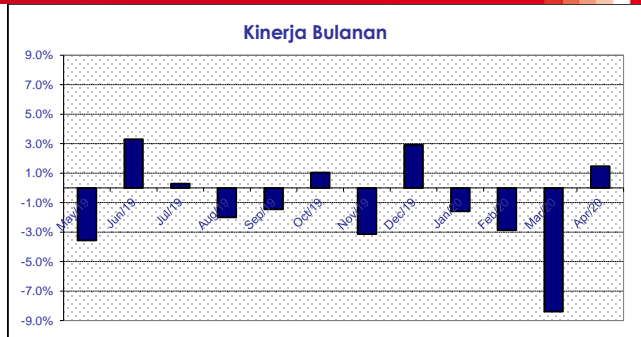
Saham : 0%-80%
Pendapatan Tetap : 0%-80%
Pasar Uang : 0% - 80%

Harga Unit **1,008.36**

KINERJA

PANIN Rp SPECIAL BALANCED FUND	1 bulan	3 bulan	6 bulan	1 tahun	YTD	Sejak Peluncuran
	1.47%	-9.72%	-11.42%	-13.64%	-11.16%	0.84%

GRAFIK KINERJA



ANALISA

Pasar saham secara global mengalami pemulihan sepanjang bulan April 2020, setelah tertekan di bulan Maret akibat kekhawatiran terhadap virus corona. IHSG menguat +3,91% month-on-month sepanjang bulan April 2020, seiring meredanya aksi jual investor di pasar saham. Meski demikian, pasar saham masih berfluktuasi dengan tingkat volatilitas yang tinggi. Rupiah sempat menguat hingga di bawah level Rp15.000/USD. Kami meyakini pasar saham akan berangsur pulih, seiring berlalunya sentiment negatif dari virus corona. Kami melihat tekanan ini bersifat jangka pendek, dan kekhawatiran terhadap perlambatan ekonomi kami yakini sudah terefleksi di harga pasar saat ini. Kami melihat potensi kenaikan pasar saham cukup besar, melihat ketertinggalan IHSG terhadap pasar saham global, dimana IHSG hanya naik +3,91% di bulan April 2020, sementara Dow Jones +11.08%, serta S&P +12,68% month-on-month di bulan April 2020. Bloomberg Bond Index menguat 1,78% secara bulanan (-1,32% YTD), dan imbal hasil obligasi dengan tenor 10 tahun turun 3 bps pada level 7,88%. Kepemilikan asing pada Surat Utang Negara (SUN) turun IDR 2,15 triliun menjadi IDR 924,76 triliun dan total kepemilikan asing turun menjadi 32% (Mar. 2020 = 33%) dari total SUN yang beredar.

DISCLAIMER:

Laporan ini dibuat oleh PT Panin Dai-ichi Life untuk keperluan pemberian informasi saja. Laporan ini bukan merupakan penawaran untuk menjual, atau penawaran untuk pembelian. Semua hal yang relevan telah dipertimbangkan untuk memastikan informasi ini benar, tetapi tidak ada jaminan bahwa informasi tersebut akurat dan lengkap dan tidak ada kewajiban yang timbul terhadap kerugian yang terjadi dalam mengandalkan laporan ini. Dari waktu ke waktu PT Panin Dai-ichi Life dan perusahaan affiliasinya atau staffnya mungkin memiliki kepentingan terhadap transaksi, saham atau komoditi yang dimaksud dalam laporan ini. Juga PT Panin Dai-ichi Life atau perusahaan mungkin memberikan pelayanan, atau mendapatkan bisnis dari perusahaan yang ada di laporan ini. Kinerja di masa lalu bukan merupakan pedoman untuk kinerja di masa mendatang, harga unit dapat turun dan naik dan tidak dapat dijamin, sehingga mengandung risiko.

LAPORAN KINERJA BULANAN
PANIN Rp SPECIAL EQUITY FUND

April 2020



PROFIL PT PANIN DAI-ICHI LIFE

Panin Dai-ichi Life adalah perusahaan asuransi jiwa patungan terkemuka yang berada dibawah Panin Group yang telah melayani masyarakat Indonesia selama lebih dari 40 tahun. Visi Panin Dai-ichi Life adalah menjadi perusahaan jasa keuangan terkemuka di Indonesia, yang mampu memberikan solusi inovatif yang dapat memuaskan kebutuhan nasabah baik di bidang proteksi keuangan maupun investasi.

PROFIL PRODUK

Informasi Produk :

Tanggal Efektif	24-Jan-2014
Minimum Top-Up	Rp. 1.000.000,-
Mata Uang	Rupiah

TUJUAN INVESTASI

Panin Rp Special Equity Fund bertujuan untuk memberikan hasil yang optimal melalui penempatan terutama pada instrumen ekuitas.

ALOKASI ASET

Komposisi Aset

Saham	92.77%
Pasar Uang	4.31%
Pendapatan Tetap	2.92%

Portofolio Terbesar (sesuai urutan alfabet)

ASII	CPIN
BBCA	INDF
BBNI	MYOR
BBRI	TLKM
BMRI	UNVR

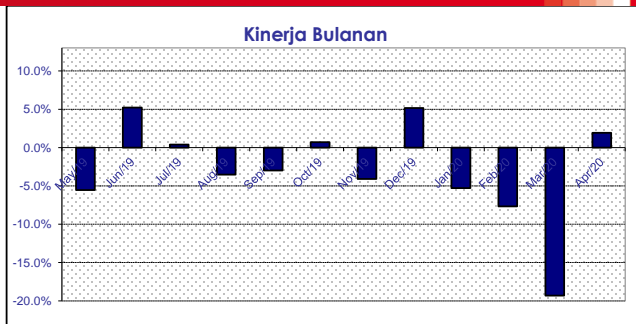
Saham : 80%-100%
Pasar Uang : 0% - 20%

Harga Unit **739.31**

KINERJA

PANIN Rp SPECIAL EQUITY FUND	1 bulan	3 bulan	6 bulan	1 tahun	YTD	Sejak Peluncuran
	1.92%	-24.06%	-27.44%	-31.75%	-28.06%	-26.07%

GRAFIK KINERJA



ANALISA

Pasar saham secara global mengalami pemulihan sepanjang bulan April 2020, setelah tertekan di bulan Maret akibat kekhawatiran terhadap virus corona. IHSG menguat +3,91% month-on-month sepanjang bulan April 2020, seiring meredanya aksi jual investor di pasar saham. Meski demikian, pasar saham masih berfluktuasi dengan tingkat volatilitas yang tinggi. Rupiah sempat menguat hingga di bawah level Rp15.000/USD. Kami meyakini pasar saham akan berangsur pulih, seiring berlalunya sentiment negatif dari virus corona. Kami melihat tekanan ini bersifat jangka pendek, dan kekhawatiran terhadap perlambatan ekonomi kami yakini sudah terefleksi di harga pasar saat ini. Kami melihat potensi kenaikan pasar saham cukup besar, melihat ketertinggalan IHSG terhadap pasar saham global, dimana IHSG hanya naik +3,91% di bulan April 2020, sementara Dow Jones +11.08%, serta S&P +12,68% month-on-month di bulan April 2020.

DISCLAIMER:

Laporan ini dibuat oleh PT Panin Dai-ichi Life untuk keperluan pemberian informasi saja. Laporan ini bukan merupakan penawaran untuk menjual, atau penawaran untuk pembelian. Semua hal yang relevan telah dipertimbangkan untuk memastikan informasi ini benar, tetapi tidak ada jaminan bahwa informasi tersebut akurat dan lengkap dan tidak ada kewajiban yang timbul terhadap kerugian yang terjadi dalam mengandalkan laporan ini. Dari waktu ke waktu PT Panin Dai-ichi Life dan perusahaan affiliasinya atau staffnya mungkin memiliki kepentingan terhadap transaksi, saham atau komoditi yang dimaksud dalam laporan ini. Juga PT Panin Dai-ichi Life atau perusahaan mungkin memberikan pelayanan, atau mendapatkan bisnis dari perusahaan yang ada di laporan ini. Kinerja di masa lalu bukan merupakan pedoman untuk kinerja di masa mendatang, harga unit dapat turun dan naik dan tidak dapat dijamin, sehingga mengandung risiko.

LAPORAN KINERJA BULANAN
PANIN USD CASH FUND

April 2020



PROFIL PT PANIN DAI-ICHI LIFE

Panin Dai-ichi Life adalah perusahaan asuransi jiwa patungan terkemuka yang berada dibawah Panin Group yang telah melayani masyarakat Indonesia selama lebih dari 40 tahun. Visi Panin Dai-ichi Life adalah menjadi perusahaan jasa keuangan terkemuka di Indonesia, yang mampu memberikan solusi inovatif yang dapat memuaskan kebutuhan nasabah baik di bidang proteksi keuangan maupun investasi.

PROFIL PRODUK

Informasi Produk :
Tanggal Efektif 10-Mar-2004
Minimum Top-Up Rp. 1.000.000,-
Mata Uang USD

TUJUAN INVESTASI

Panin USD Cash Fund bertujuan untuk memberikan hasil yang relatif stabil melalui penempatan terutama pada instrumen pasar uang.

Pasar Uang : 100%
Pendapatan Tetap : 0%
Saham : 0%

ALOKASI ASET

Komposisi Aset
Pasar Uang 100.00%
Pendapatan Tetap 0.00%

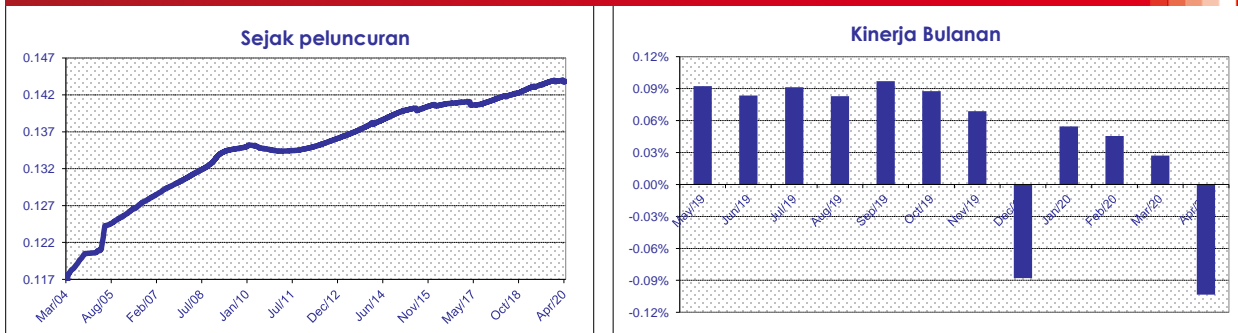
Portofolio Terbesar (sesuai urutan alfabet)
Deposito

Harga Unit 0.1438225895

KINERJA

PANIN USD CASH FUND	1 bulan	3 bulan	6 bulan	1 tahun	YTD	Sejak Peluncuran
	-0.10%	-0.03%	0.00%	0.54%	0.02%	22.32%

GRAFIK KINERJA



ANALISA

Sesuai dengan strategi investasi fund ini yang fokus pada instrumen pasar uang yang terdiri dari deposito dan obligasi yang jatuh tempo kurang dari 1 tahun maupun reksa dana pasar uang, imbal hasil fund ini merefleksikan suku bunga deposito dengan kelebihan pada faktor fleksibilitas penarikan dana jika dibandingkan dengan penempatan deposito.

Panin USD Cash Fund adalah pilihan investasi yang tepat untuk investor yang menginginkan resiko yang paling rendah dibandingkan dengan jenis pilihan investasi lainnya karena instrumen pasar uang relatif lebih tidak sensitif terhadap volatilitas pasar.

DISCLAIMER:

Laporan ini dibuat oleh PT Panin Dai-ichi Life untuk keperluan pemberian informasi saja. Laporan ini bukan merupakan penawaran untuk menjual, atau penawaran untuk pembelian. Semua hal yang relevan telah dipertimbangkan untuk memastikan informasi ini benar, tetapi tidak ada jaminan bahwa informasi tersebut akurat dan lengkap dan tidak ada kewajiban yang timbul terhadap kerugian yang terjadi dalam mengandalkan laporan ini. Dari waktu ke waktu PT Panin Dai-ichi Life dan perusahaan afiliasinya atau staffnya mungkin memiliki kepentingan terhadap transaksi, saham atau komoditi yang dimaksud dalam laporan ini. Juga PT Panin Dai-ichi Life atau perusahaan mungkin memberikan pelayanan, atau mendapatkan bisnis dari perusahaan yang ada di laporan ini. Kinerja di masa lalu bukan merupakan pedoman untuk kinerja di masa mendatang, harga unit dapat turun dan naik dan tidak dapat dijamin, sehingga mengandung risiko.