

LAPORAN KINERJA BULANAN  
PANIN MUL Rp CONSERVATIVE

Februari 2020



**PaninDai-ichiLife**

By your side, for life

**PROFIL PT PANIN DAI-ICHI LIFE**

Panin Dai-ichi Life adalah perusahaan asuransi jiwa patungan terkemuka yang berada dibawah Panin Group yang telah melayani masyarakat Indonesia selama lebih dari 40 tahun. Visi Panin Dai-ichi Life adalah menjadi perusahaan jasa keuangan terkemuka di Indonesia, yang mampu memberikan solusi inovatif yang dapat memuaskan kebutuhan nasabah baik di bidang proteksi keuangan maupun investasi.

**PROFIL PRODUK MUL**

**Informasi Produk :**

Tanggal Efektif	5-Jul-2006
Minimum Investasi (Single)	Rp. 50.000.000,-
Minimum Top-Up	Rp. 1.000.000,-
Mata Uang	Rupiah

**TUJUAN INVESTASI**

Panin MUL Rp Conservative bertujuan untuk memberikan hasil yang relatif stabil dengan kebijakan aset alokasi :

Saham : 0% - 20%  
Pendapatan Tetap : 10% - 90%  
Pasar Uang : 10% - 90%

**ALOKASI ASET**

**Komposisi Aset**

Pendapatan Tetap 79.99%  
Pasar Uang 20.01%  
Saham 0.00%

**Komposisi Fund**

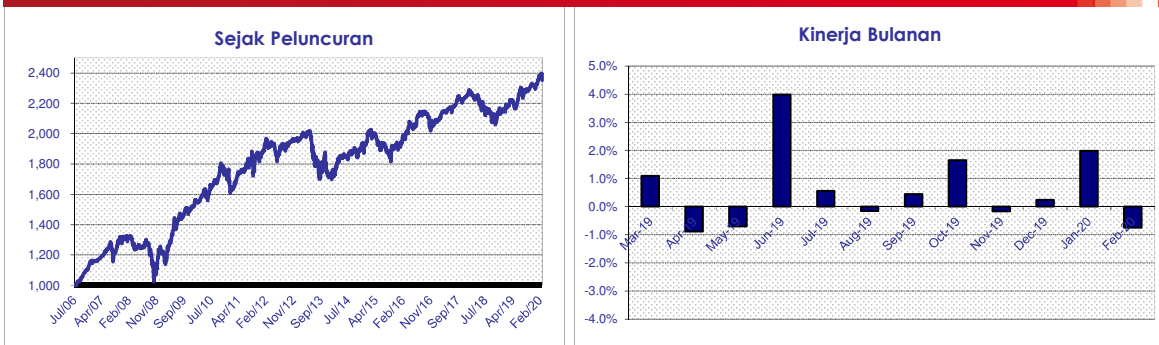
Deposito  
BNP Paribas Prima II  
Schroder Dana Mantap Plus II

**Harga Unit 2,353.17**

**KINERJA**

PANIN MUL Rp Conservative	1 bulan	3 bulan	6 bulan	1 tahun	YTD	Sejak Peluncuran
	-0.75%	1.46%	3.42%	7.42%	1.22%	135.32%

**GRAFIK KINERJA**



**ANALISA**

Februari 2020 membukukan inflasi bulanan sebesar 0,28%, dan inflasi tahunan 2,98% (Januari 2020 = 2,68%). Kelompok makanan minuman dan tembakau menjadi kontributor inflasi terbesar (0,95%), lalu kemudian kelompok kesehatan (0,34%). Bank Indonesia (BI) memutuskan untuk memotong tingkat suku bunga acuannya sebesar 25bps ke 4,75%. Menurut BI, Kebijakan moneter tetap akomodatif dan konsisten dengan prakiraan inflasi yang terkendali dalam kisaran sasaran, stabilitas eksternal yang aman, serta sebagai langkah pre-emptive untuk menjaga momentum pertumbuhan ekonomi domestik di tengah tertahannya prospek pemulihan ekonomi global sehubungan dengan terjadinya Covid-19. Strategi operasi moneter terus ditujukan untuk menjaga kecukupan likuiditas dan mendukung transmisi bauran kebijakan yang akomodatif. Bloomberg Bond Index menguat tipis 0,12% secara bulanan (+2.29% YTD), namun imbal hasil obligasi dengan tenor 10 tahun naik 27 basis poin pada level 6,95%. Kepemilikan asing pada Surat Utang Negara (SUN) turun IDR 28,9 triliun menjadi IDR 1.048,16 triliun (total kepemilikan asing mencapai 37% dari total SUN yang beredar).

**DISCLAIMER:**

Laporan ini dibuat oleh PT Panin Dai-ichi Life untuk keperluan pemberian informasi saja. Laporan ini bukan merupakan penawaran untuk menjual, atau penawaran untuk pembelian. Semua hal yang relevan telah dipertimbangkan untuk memastikan informasi ini benar, tetapi tidak ada jaminan bahwa informasi tersebut akurat dan lengkap dan tidak ada kewajiban yang timbul terhadap kerugian yang terjadi dalam mengandalkan laporan ini. Dari waktu ke waktu PT Panin Dai-ichi Life dan perusahaan afiliasinya atau stafnya mungkin memiliki kepentingan terhadap transaksi, saham atau komoditi yang dimaksud dalam laporan ini. Juga PT Panin Dai-ichi Life atau perusahaan mungkin memberikan pelayanan, atau mendapatkan bisnis dari perusahaan yang ada di laporan ini. Kinerja di masa lalu bukan merupakan pedoman untuk kinerja di masa mendatang, harga unit dapat turun dan naik dan tidak dapat dijamin, sehingga mengandung risiko.

LAPORAN KINERJA BULANAN  
PANIN MUL Rp MODERATE

Februari 2020



PROFIL PT PANIN DAI-ICHI LIFE

Panin Dai-ichi Life adalah perusahaan asuransi jiwa patungan terkemuka yang berada dibawah Panin Group yang telah melayani masyarakat Indonesia selama lebih dari 40 tahun. Visi Panin Dai-ichi Life adalah menjadi perusahaan jasa keuangan terkemuka di Indonesia, yang mampu memberikan solusi inovatif yang dapat memuaskan kebutuhan nasabah baik di bidang proteksi keuangan maupun investasi.

PROFIL PRODUK MUL

Informasi Produk :

Tanggal Efektif	5-Jul-2006
Minimum Investasi (Single)	Rp. 50.000.000,-
Minimum Top-Up	Rp. 1.000.000,-
Mata Uang	Rupiah

TUJUAN INVESTASI

Panin MUL Rp Moderate bertujuan untuk memberikan hasil yang optimum dengan kebijakan aset alokasi :

Saham : 30% - 70%  
Pendapatan Tetap : 10% - 70%  
Pasar Uang : 10% - 50%

ALOKASI ASET

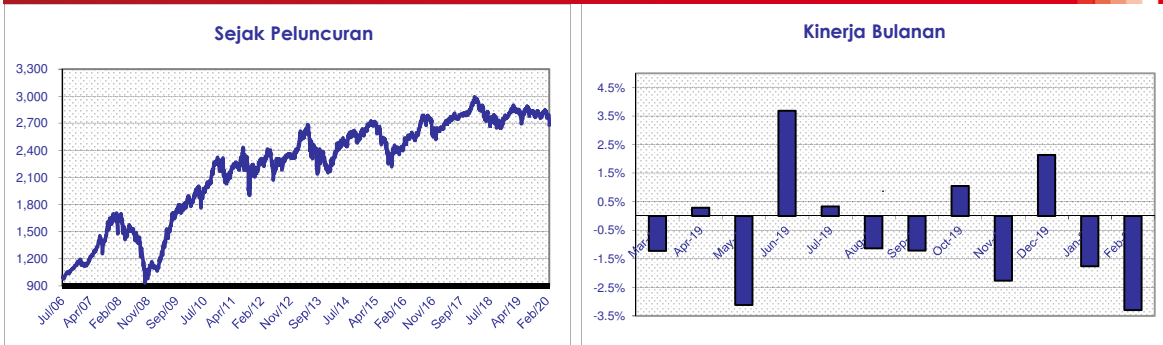
Komposisi Aset	Komposisi Fund
Saham	41.15% Deposito
Pendapatan Tetap	37.89% Schroder Dana Terpadu II
Pasar Uang	20.96% Panin Dana Unggulan

Harga Unit **2,681.11**

KINERJA

PANIN MUL Rp Moderate	1 bulan	3 bulan	6 bulan	1 tahun	YTD	Sejak Peluncuran
	-3.29%	-2.96%	-5.32%	-6.54%	-5.00%	168.11%

GRAFIK KINERJA



ANALISA

Pasar saham secara global mengalami tekanan sepanjang bulan Februari 2020 akibat kekhawatiran akan virus corona. IHSG -8.20% sepanjang bulan February 2020, sementara Dow Jones -10.07%. Sejak awal tahun IHSG -13.44% YTD, dan Dow Jones -10.73% YTD. Kami melihat saat ini pasar melakukan aksi jual secara panik, namun pasar masih menunggu data mengenai seberapa besar dampak terhadap aktivitas ekonomi secara global. Kami meyakini potensi rebound di pasar saham ketika kepanikan pasar mereda. Kami memperkirakan pasar masih akan bergerak dengan volatilitas tinggi, sampai adanya data perekonomian kuartal 1 2020, baik secara global, maupun data ekonomi domestik. Begitu juga data kinerja emiten sepanjang kuartal 1. Resiko pasar saham terletak apabila terjadi pelemahan data ekonomi yang cukup signifikan secara global dan domestik. Namun, jika virus corona mereda, dan data ekonomi masih baik, kami meyakini pasar akan kembali bergerak positif untuk menutupi tekanan yang terjadi. Bloomberg Bond Index menguat tipis 0,12% secara bulanan (+2.29% YTD), namun imbal hasil obligasi dengan tenor 10 tahun naik 27 basis poin pada level 6,95%. Kepemilikan asing pada Surat Utang Negara (SUN) turun IDR 28,9 triliun menjadi IDR 1.048,16 triliun (total kepemilikan asing mencapai 37% dari total SUN yang beredar).

DISCLAIMER:

Laporan ini dibuat oleh PT Panin Dai-ichi Life untuk keperluan pemberian informasi saja. Laporan ini bukan merupakan penawaran untuk menjual, atau penawaran untuk pembelian. Semua hal yang relevan telah dipertimbangkan untuk memastikan informasi ini benar, tetapi tidak ada jaminan bahwa informasi tersebut akurat dan lengkap dan tidak ada kewajiban yang timbul terhadap kerugian yang terjadi dalam menggunakan laporan ini. Dari waktu ke waktu PT Panin Dai-ichi Life dan perusahaan afiliasinya atau stafnya mungkin memiliki kepentingan terhadap transaksi, saham atau komoditi yang dimaksud dalam laporan ini. Juga PT Panin Dai-ichi Life atau perusahaan mungkin memberikan pelayanan, atau mendapatkan bisnis dari perusahaan yang ada di laporan ini. Kinerja di masa lalu bukan merupakan pedoman untuk kinerja di masa mendatang, harga unit dapat turun dan naik dan tidak dapat dijamin, sehingga mengandung risiko.

LAPORAN KINERJA BULANAN  
PANIN MUL Rp AGGRESSIVE

Februari 2020



PROFIL PT PANIN DAI-ICHI LIFE

Panin Dai-ichi Life adalah perusahaan asuransi jiwa patungan terkemuka yang berada dibawah Panin Group yang telah melayani masyarakat Indonesia selama lebih dari 40 tahun. Visi Panin Dai-ichi Life adalah menjadi perusahaan jasa keuangan terkemuka di Indonesia, yang mampu memberikan solusi inovatif yang dapat memuaskan kebutuhan nasabah baik di bidang proteksi keuangan maupun investasi.

PROFIL PRODUK MUL

Informasi Produk :

Tanggal Efektif	5-Jul-2006
Minimum Investasi (Single)	Rp. 50.000.000,-
Minimum Top-Up	Rp. 1.000.000,-
Mata Uang	Rupiah

TUJUAN INVESTASI

Panin MUL Rp Aggressive bertujuan untuk memberikan hasil yang optimum dengan kebijakan aset alokasi :

Saham : 70% - 90%  
Pendapatan Tetap : 0% - 30%  
Pasar Uang : 10% - 30%

ALOKASI ASET

Komposisi Aset

Saham  
Pasar Uang  
Pendapatan Tetap

Komposisi Fund

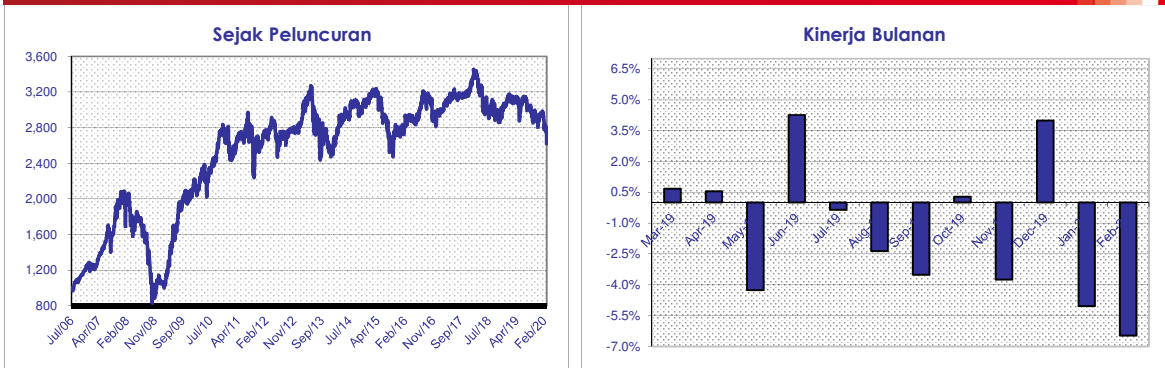
Deposito  
BNP Paribas Ekuitas  
Schroder Dana Istimewa

Harga Unit **2,619.77**

KINERJA

PANIN MUL Rp Aggressive	1 bulan	3 bulan	6 bulan	1 tahun	YTD	Sejak Peluncuran
	-6.48%	-7.66%	-14.01%	-15.49%	-11.20%	161.98%

GRAFIK KINERJA



ANALISA

Pasar saham secara global mengalami tekanan sepanjang bulan February 2020 akibat kekhawatiran akan virus corona. IHSG -8.20% sepanjang bulan Februari 2020, sementara Dow Jones -10.07%. Sejak awal tahun IHSG -13.44% YTD, dan Dow Jones -10.73% YTD.

Kami melihat saat ini pasar melakukan aksi jual secara panik, namun pasar masih menunggu data mengenai seberapa besar dampak terhadap aktivitas ekonomi secara global. Kami meyakini potensi rebound di pasar saham ketika kepanikan pasar mereda. Kami memperkirakan pasar masih akan bergerak dengan volatilitas tinggi, sampai adanya data perekonomian kuartal 1 2020, baik secara global, maupun data ekonomi domestik. Begitu juga data kinerja emiten sepanjang kuartal 1. Resiko pasar saham terletak apabila terjadi pelemahan data ekonomi yang cukup signifikan secara global dan domestik. Namun, jika virus corona mereda, dan data ekonomi masih baik, kami meyakini pasar akan kembali bergerak positif untuk menutupi tekanan yang terjadi.

DISCLAIMER:

Laporan ini dibuat oleh PT Panin Dai-ichi Life untuk keperluan pemberian informasi saja. Laporan ini bukan merupakan penawaran untuk menjual, atau penawaran untuk pembelian. Semua hal yang relevan telah dipertimbangkan untuk memastikan informasi ini benar, tetapi tidak ada jaminan bahwa informasi tersebut akurat dan lengkap dan tidak ada kewajiban yang timbul terhadap kerugian yang terjadi dalam mengandalkan laporan ini. Dari waktu ke waktu PT Panin Dai-ichi Life dan perusahaan afiliasinya atau staffnya mungkin memiliki kepentingan terhadap transaksi, saham atau komoditi yang dimaksud dalam laporan ini. Juga PT Panin Dai-ichi Life atau perusahaan mungkin memberikan pelayanan, atau mendapatkan bisnis dari perusahaan yang ada di laporan ini. Kinerja di masa lalu bukan merupakan pedoman untuk kinerja di masa mendatang, harga unit dapat turun dan naik dan tidak dapat dijamin, sehingga mengandung risiko.