

LAPORAN KINERJA BULANAN  
PANIN SYARIAH Rp CASH FUND

Februari 2020



PROFIL PT PANIN DAI-ICHI LIFE

Panin Dai-ichi Life adalah perusahaan asuransi jiwa patungan terkemuka yang berada dibawah Panin Group yang telah melayani masyarakat Indonesia selama lebih dari 40 tahun. Visi Panin Dai-ichi Life adalah menjadi perusahaan jasa keuangan terkemuka di Indonesia, yang mampu memberikan solusi inovatif yang dapat memuaskan kebutuhan nasabah baik di bidang proteksi keuangan maupun investasi.

PROFIL PRODUK

Informasi Produk :

Tanggal Efektif	29-Aug-2005
Minimum Top-Up	Rp. 1.000.000,-
Mata Uang	Rupiah

TUJUAN INVESTASI

Panin Syariah Rp Cash Fund bertujuan untuk memberikan hasil yang relatif stabil melalui penempatan pada instrumen pendapatan tetap dan pasar uang yang sesuai dengan prinsip-prinsip syariah

ALOKASI ASET

<b>Komposisi Aset</b>	<b>Portofolio Terbesar</b>
Pasar Uang	100.00% Deposito
Pendapatan Tetap	0.00%

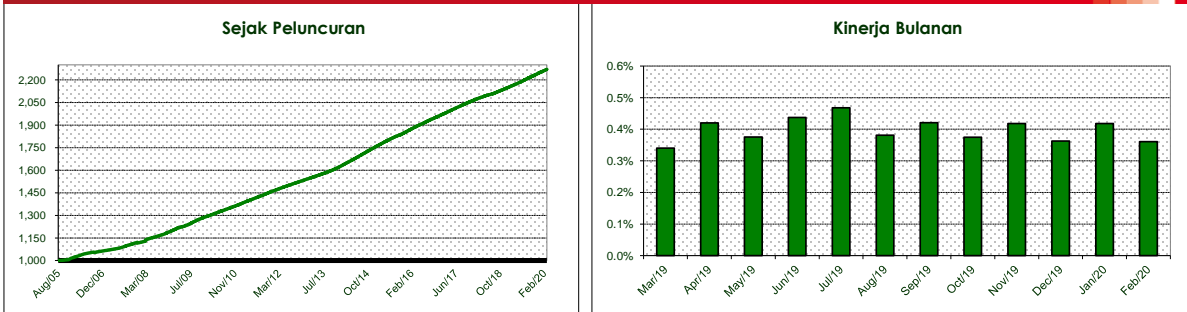
Pasar Uang : 100%  
Pendapatan Tetap : 0%  
Saham : 0%

Harga Unit **2,270.29**

KINERJA

Panin Syariah Rp Cash Fund	1 bulan	3 bulan	6 bulan	1 tahun	YTD	Sejak Peluncuran
	0.36%	1.15%	2.38%	4.88%	0.78%	127.03%

GRAFIK KINERJA



ANALISA

Sesuai dengan strategi investasi fund ini yang fokus pada instrumen pasar uang yang terdiri dari deposito syariah, dan sukuk yang jatuh tempo kurang dari 1 tahun, imbal hasil fund ini merefleksikan suku bunga deposito syariah dengan kelebihan pada faktor fleksibilitas penarikan dana jika dibandingkan dengan penempatan deposito.

Panin Syariah Rp Cash Fund adalah pilihan investasi yang tepat untuk investor yang menginginkan resiko yang paling rendah dibandingkan dengan jenis pilihan investasi lainnya karena instrumen pasar uang relatif lebih tidak sensitif terhadap volatilitas pasar.

Karena masih terbatasnya dana kelolaan Cash Fund, maka alokasi investasi masih 100% di deposito pada bank syariah.

DISCLAIMER:

Laporan ini dibuat oleh PT Panin Dai-ichi Life untuk keperluan pemberian informasi saja. Laporan ini bukan merupakan penawaran untuk menjual, atau penawaran untuk pembelian. Semua hal yang relevan telah dipertimbangkan untuk memastikan informasi ini benar, tetapi tidak ada jaminan bahwa informasi tersebut akurat dan lengkap dan tidak ada kewajiban yang timbul terhadap kerugian yang terjadi dalam mengandalkan laporan ini. Dari waktu ke waktu PT Panin Dai-ichi Life dan perusahaan affiliasinya atau staffnya mungkin memiliki kepentingan terhadap transaksi, saham atau komoditi yang dimaksud dalam laporan ini. Juga PT Panin Dai-ichi Life atau perusahaan mungkin memberikan pelayanan, atau mendapatkan bisnis dari perusahaan yang ada di laporan ini. Kinerja di masa lalu bukan merupakan pedoman untuk kinerja di masa mendatang, harga unit dapat turun dan naik dan tidak dapat dijamin, sehingga mengandung risiko.

LAPORAN KINERJA BULANAN  
PANIN SYARIAH Rp MANAGED FUND

Februari 2020



PROFIL PT PANIN DAI-ICHI LIFE

Panin Dai-ichi Life adalah perusahaan asuransi jiwa patungan terkemuka yang berada dibawah Panin Group yang telah melayani masyarakat Indonesia selama lebih dari 40 tahun. Visi Panin Dai-ichi Life adalah menjadi perusahaan jasa keuangan terkemuka di Indonesia, yang mampu memberikan solusi inovatif yang dapat memuaskan kebutuhan nasabah baik di bidang proteksi keuangan maupun investasi.

PROFIL PRODUK

Informasi Produk :

Tanggal Efektif	29-Aug-2005
Minimum Top-Up	Rp. 1.000.000,-
Mata Uang	Rupiah

TUJUAN INVESTASI

Panin Syariah Rp Managed Fund bertujuan untuk memberikan hasil yang menarik dan optimal dalam jangka panjang melalui penempatan pada instrumen pendapatan tetap, pasar uang dan ekuitas yang sesuai dengan prinsip-prinsip syariah

ALOKASI ASET

Komposisi Aset

Saham	47.84%
Pasar Uang	12.77%
Pendapatan tetap	39.38%

Portofolio Terbesar (sesuai urutan alfabet)

ASII (saham)
PBS 6 (sukuk)
PBS 14 (sukuk)
PBS 16 (sukuk)
TLKM (saham)

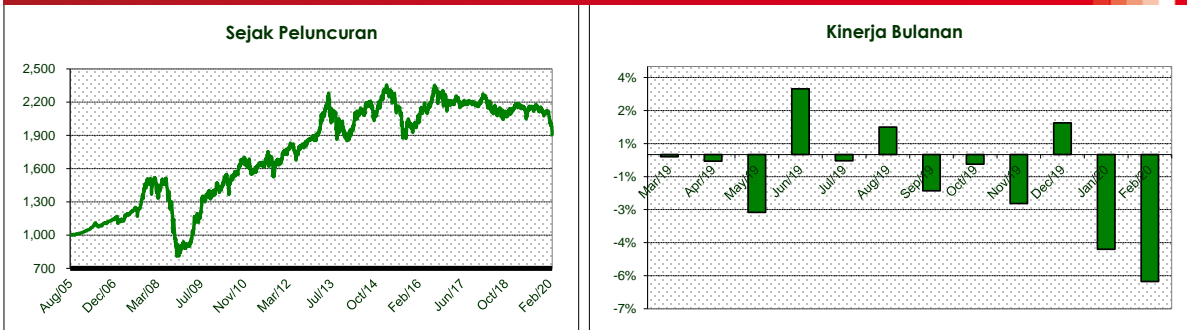
Saham : 0-80%  
Pendapatan Tetap : 0%-80%  
Pasar Uang : 0%-80%

Harga Unit **1,906.59**

KINERJA

Panin Syariah Rp Managed Fund	1 bulan	3 bulan	6 bulan	1 tahun	YTD	Sejak Peluncuran
	-5.76%	-8.52%	-12.40%	-11.68%	-9.82%	90.66%

GRAFIK KINERJA



ANALISA

Pasar saham secara global mengalami tekanan sepanjang bulan February 2020 akibat kekhawatiran akan virus corona. ISSI -9.47% sepanjang bulan Februari 2020, sementara Dow Jones Islamic Index -7.29%. Sejak awal tahun IHSG -16.50% YTD, dan Dow Jones Islamic Index -7.24% YTD. Kami melihat saat ini pasar melakukan aksi jual secara panik, namun pasar masih menunggu data mengenai seberapa besar dampak terhadap aktivitas ekonomi secara global. Kami meyakini potensi rebound di pasar saham ketika kepanikan pasar mereda. Kami memperkirakan pasar masih akan bergerak dengan volatilitas tinggi, sampai adanya data perekonomian kuartal 1 2020, baik secara global, maupun data ekonomi domestik. Begitu juga data kinerja emiten sepanjang kuartal 1. Resiko pasar saham terletak apabila terjadi pelemahan data ekonomi yang cukup signifikan secara global dan domestik. Namun, jika virus corona mereda, dan data ekonomi masih baik, kami meyakini pasar akan kembali bergerak positif untuk menutupi tekanan yang terjadi. Bloomberg Bond Index menguat tipis 0,12% secara bulanan (+2.29% YTD), namun imbal hasil obligasi dengan tenor 10 tahun naik 27 basis poin pada level 6,95%. Kepemilikan asing pada Surat Utang Negara (SUN) turun IDR 28,9 triliun menjadi IDR 1.048,16 triliun (total kepemilikan asing mencapai 37% dari total SUN yang beredar).

DISCLAIMER:

Laporan ini dibuat oleh PT Panin Dai-ichi Life untuk keperluan pemberian informasi saja. Laporan ini bukan merupakan penawaran untuk menjual, atau penawaran untuk pembelian. Semua hal yang relevan telah dipertimbangkan untuk memastikan informasi ini benar, tetapi tidak ada jaminan bahwa informasi tersebut akurat dan lengkap dan tidak ada kewajiban yang timbul terhadap kerugian yang terjadi dalam mengandalkan laporan ini. Dari waktu ke waktu PT Panin Dai-ichi Life dan perusahaan afiliasinya atau stafnya mungkin memiliki kepentingan terhadap transaksi, saham atau komoditi yang dimaksud dalam laporan ini. Juga PT Panin Dai-ichi Life atau perusahaan mungkin memberikan pelayanan, atau mendapatkan bisnis dari perusahaan yang ada di laporan ini. Kinerja di masa lalu bukan merupakan pedoman untuk kinerja di masa mendatang, harga unit dapat turun dan naik dan tidak dapat dijamin, sehingga mengandung risiko.

LAPORAN KINERJA BULANAN  
PANIN SYARIAH Rp EQUITY FUND

Februari 2020



PROFIL PT PANIN DAI-ICHI LIFE

Panin Dai-ichi Life adalah perusahaan asuransi jiwa patungan terkemuka yang berada dibawah Panin Group yang telah melayani masyarakat Indonesia selama lebih dari 40 tahun. Visi Panin Dai-ichi Life adalah menjadi perusahaan jasa keuangan terkemuka di Indonesia, yang mampu memberikan solusi inovatif yang dapat memuaskan kebutuhan nasabah baik di bidang proteksi keuangan maupun investasi.

PROFIL PRODUK

**Informasi Produk :**  
Tanggal Efektif 29-Aug-2005  
Minimum Top-Up Rp. 1.000.000,-  
Mata Uang Rupiah

TUJUAN INVESTASI

Panin Syariah Rp Equity Fund bertujuan untuk memberikan hasil yang optimal melalui penempatan pada instrumen ekuitas, pendapatan tetap dan pasar uang yang sesuai dengan prinsip-prinsip syariah

ALOKASI ASET

**Komposisi Aset**  
Saham 91.59%  
Pasar Uang 8.41%  
Pendapatan tetap 0.00%

**Portofolio Terbesar (sesuai urutan alfabet)**  
ASII PBS015  
EXCL PBS016  
PBS006 TLKM  
PBS014 UNVR

Saham : 80%-100%

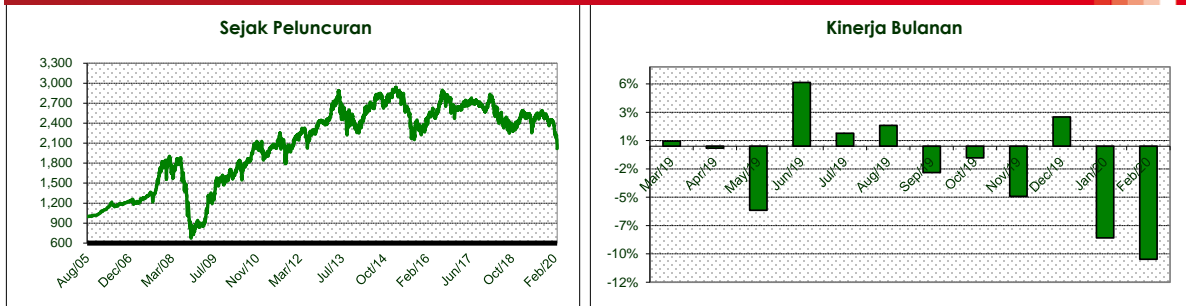
Pasar Uang : 0%-20%

Harga Unit **2,020.05**

KINERJA

Panin Syariah Rp Equity Fund	1 bulan	3 bulan	6 bulan	1 tahun	YTD	Sejak Peluncuran
	-9.98%	-15.13%	-21.58%	-19.28%	-17.26%	102.01%

GRAFIK KINERJA



ANALISA

Pasar saham secara global mengalami tekanan sepanjang bulan February 2020 akibat kekhawatiran akan virus corona. ISSI -9.47% sepanjang bulan Februari 2020, sementara Dow Jones Islamic Index -7.29%. Sejak awal tahun IHSG -16.50% YTD, dan Dow Jones Islamic Index -7.24% YTD. Kami melihat saat ini pasar melakukan aksi jual secara panik, namun pasar masih menunggu data mengenai seberapa besar dampak terhadap aktivitas ekonomi secara global. Kami meyakini potensi rebound di pasar saham ketika kepanikan pasar mereda.

Kami memperkirakan pasar masih akan bergerak dengan volatilitas tinggi, sampai adanya data perekonomian kuartal 1 2020, baik secara global, maupun data ekonomi domestik. Begitu juga data kinerja emiten sepanjang kuartal 1. Resiko pasar saham terletak apabila terjadi pelemahan data ekonomi yang cukup signifikan secara global dan domestik. Namun, jika virus corona mereda, dan data ekonomi masih baik, kami meyakini pasar akan kembali bergerak positif untuk menutupi tekanan yang terjadi.

DISCLAIMER:

Laporan ini dibuat oleh PT Panin Dai-ichi Life untuk keperluan pemberian informasi saja. Laporan ini bukan merupakan penawaran untuk menjual, atau penawaran untuk pembelian. Semua hal yang relevan telah dipertimbangkan untuk memastikan informasi ini benar, tetapi tidak ada jaminan bahwa informasi tersebut akurat dan lengkap dan tidak ada kewajiban yang timbul terhadap kerugian yang terjadi dalam mengandalkan laporan ini. Dari waktu ke waktu PT Panin Dai-ichi Life dan perusahaan afiliasinya atau staffnya mungkin memiliki kepentingan terhadap transaksi, saham atau komoditi yang dimaksud dalam laporan ini. Juga PT Panin Dai-ichi Life atau perusahaan mungkin memberikan pelayanan, atau mendapatkan bisnis dari perusahaan yang ada di laporan ini. Kinerja di masa lalu bukan merupakan pedoman untuk kinerja di masa mendatang, harga unit dapat turun dan naik dan tidak dapat dijamin, sehingga mengandung risiko.

