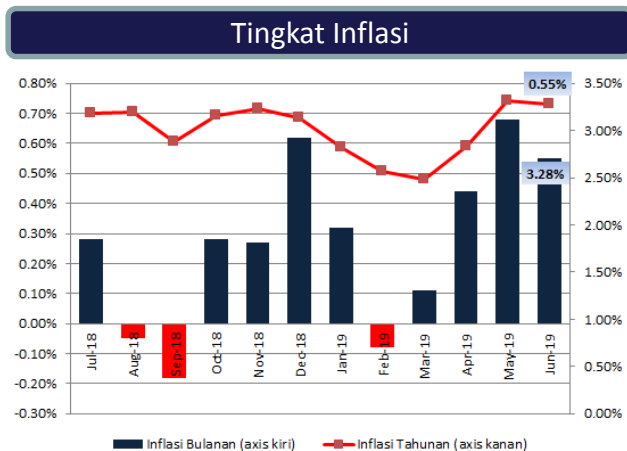


### Pasar Obligasi

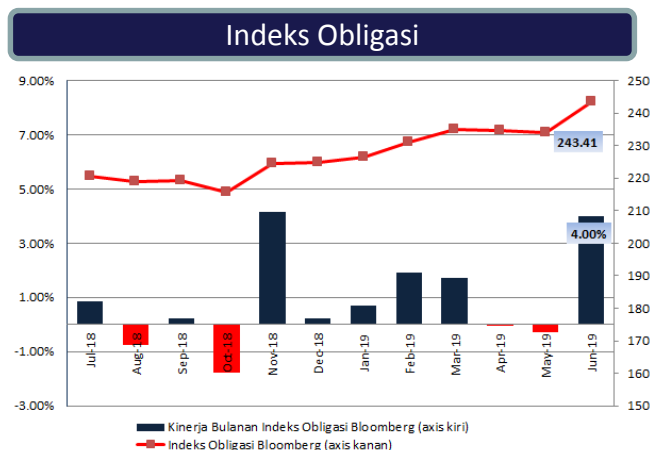
Juni 2019 membukukan inflasi bulanan sebesar 0,55%, dan inflasi tahunan menjadi 3,28% (Mei 2019 = 3,32%). Kelompok bahan makanan mengalami inflasi bulanan terbesar 1,63%, disusul dengan kelompok makanan jadi, minuman, rokok dan tembakau (0,59%).

Bank Indonesia masih mempertahankan tingkat suku bunga acuannya di level 6%. Bank Indonesia akan tetap memperhatikan kondisi pasar keuangan global dan stabilitas eksternal perekonomian Indonesia sebelum mengambil keputusan untuk memotong tingkat suku bunga acuannya.

*Bloomberg Bond Index* menguat 4,00% secara bulanan, dan memberikan kinerja positif 11,26% setahun. Imbal hasil obligasi dengan tenor 10 tahun turun 59 basis poin pada level 7,37%. Kepemilikan asing pada Surat Utang Negara (SUN) naik sebesar IDR 39,19 trilyun menjadi IDR 988,75 trilyun (total kepemilikan asing mencapai 39% dari total SUN yang beredar). Penguatan ini didukung oleh kenaikan peringkat SUN Indonesia dari S&P's.



Sumber : Bloomberg, BI, DJPPR



Indeks obligasi Bloomberg (BINDO index) mulai dipergunakan sejak tanggal 1 Mei 2016.

Sumber : Bloomberg, BI, DJPPR

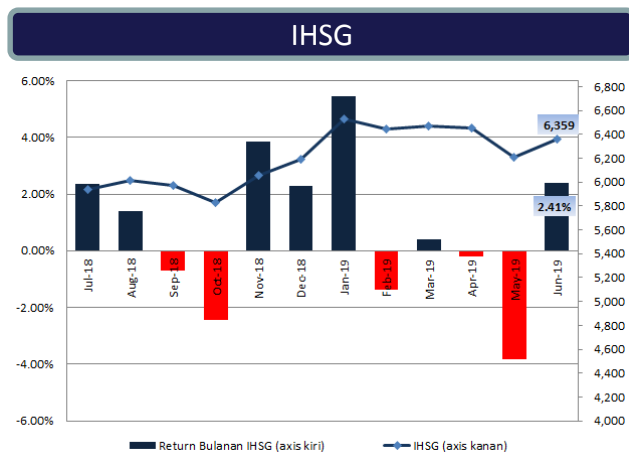
**DISCLAIMER:**

Laporan ini dibuat oleh PT Panin Dai-ichi Life untuk keperluan pemberian informasi saja. Laporan ini bukan merupakan penawaran untuk menjual, atau penawaran untuk pembelian. Semua hal yang relevan telah dipertimbangkan untuk memastikan informasi ini benar, tetapi tidak ada jaminan bahwa informasi tersebut akurat dan lengkap dan tidak ada kewajiban yang timbul terhadap kerugian yang terjadi dalam mengandalkan laporan ini. Dari waktu ke waktu PT Panin Dai-ichi Life dan perusahaan afiliasinya atau staffnya mungkin memiliki kepentingan terhadap transaksi, saham atau komoditi yang dimaksud dalam laporan ini. Juga PT Panin Dai-ichi Life atau perusahaan mungkin memberikan pelayanan, atau mendapatkan bisnis dari perusahaan yang ada di laporan ini. Kinerja di masa lalu bukan merupakan pedoman untuk kinerja di masa mendatang, harga unit dapat turun dan naik dan tidak dapat dijamin, sehingga mengandung risiko.

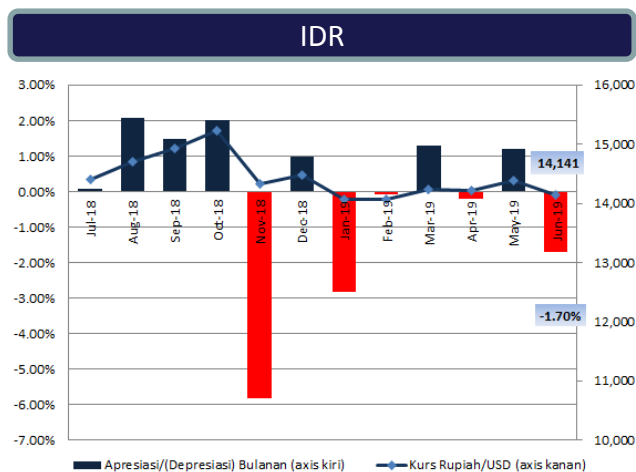
### Pasar Saham

IHSG bergerak menguat dan ditutup pada level 6,358 (+2,41% MOM & +2.65% YTD) dengan penguatan dipimpin oleh sektor konstruksi (+6,25%), lalu disusul sektor infrastruktur (+5,25%). Saham-saham yang mencetak kinerja positif antara lain ANTM (+16,55%), BSDE (+13,70%) dan UNTR (+11,24%).

Secara akumulasi posisi investor asing melakukan *net buy* sebesar IDR 10,96 trilyun. Nilai tukar Rupiah relatif menguat dan ditutup pada 14.141 (+1,70%). Penguatan Rupiah ini sejalan dengan penguatan SUN.



Sumber : Bloomberg



Sumber : Bloomberg

**DISCLAIMER:**

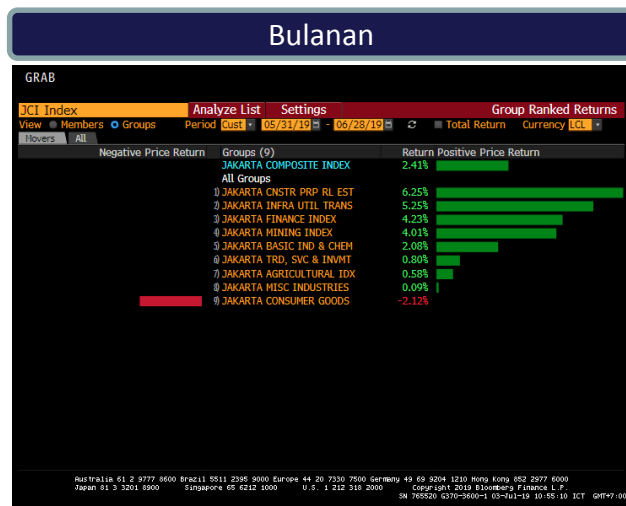
Laporan ini dibuat oleh PT Panin Dai-ichi Life untuk keperluan pemberian informasi saja. Laporan ini bukan merupakan penawaran untuk menjual, atau penawaran untuk pembelian. Semua hal yang relevan telah dipertimbangkan untuk memastikan informasi ini benar, tetapi tidak ada jaminan bahwa informasi tersebut akurat dan lengkap dan tidak ada kewajiban yang timbul terhadap kerugian yang terjadi dalam mengandalkan laporan ini. Dari waktu ke waktu PT Panin Dai-ichi Life dan perusahaan afiliasinya atau stafnya mungkin memiliki kepentingan terhadap transaksi, saham atau komoditi yang dimaksud dalam laporan ini. Juga PT Panin Dai-ichi Life atau perusahaan mungkin memberikan pelayanan, atau mendapatkan bisnis dari perusahaan yang ada di laporan ini. Kinerja di masa lalu bukan merupakan pedoman untuk kinerja di masa mendatang, harga unit dapat turun dan naik dan tidak dapat dijamin, sehingga mengandung risiko.

### Equity Fund

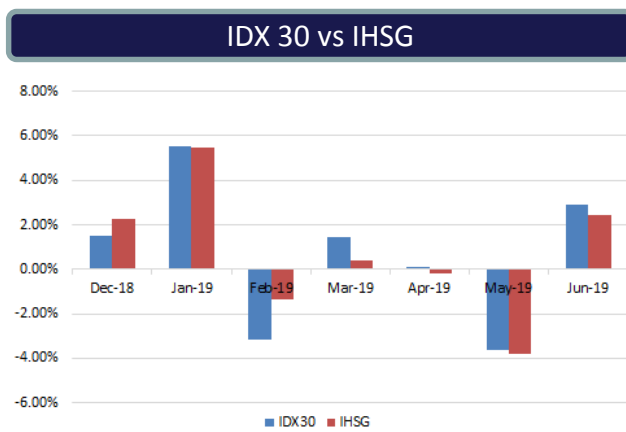
Seiring dengan penguatan IHSG *fund* ini mencetak kinerja positif 4,99%. Kontribusi positif terutama didapat dari sektor keuangan, konstruksi dan pertambangan.

### Special Equity Fund

Kinerja bulanan Special Equity fund berada sedikit diatas Equity fund (EF +4,99% vs SEF +5,21%). Penyebabnya adalah *coverage* SEF pada saham sektor keuangan yang lebih besar dari pada EF.



Sumber : Bloomberg



Sumber : Bloomberg

**DISCLAIMER:**

Laporan ini dibuat oleh PT Panin Dai-ichi Life untuk keperluan pemberian informasi saja. Laporan ini bukan merupakan penawaran untuk menjual, atau penawaran untuk pembelian. Semua hal yang relevan telah dipertimbangkan untuk memastikan informasi ini benar, tetapi tidak ada jaminan bahwa informasi tersebut akurat dan lengkap dan tidak ada kewajiban yang timbul terhadap kerugian yang terjadi dalam mengandalkan laporan ini. Dari waktu ke waktu PT Panin Dai-ichi Life dan perusahaan afiliasinya atau staffnya mungkin memiliki kepentingan terhadap transaksi, saham atau komoditi yang dimaksud dalam laporan ini. Juga PT Panin Dai-ichi Life atau perusahaan mungkin memberikan pelayanan, atau mendapatkan bisnis dari perusahaan yang ada di laporan ini. Kinerja di masa lalu bukan merupakan pedoman untuk kinerja di masa mendatang, harga unit dapat turun dan naik dan tidak dapat dijamin, sehingga mengandung risiko.

### Kinerja Unit-Linked Funds

Konvensional	Tanggal peluncuran	1 bulan	3 bulan	6 bulan	YTD	1 tahun	Sejak peluncuran
Cash fund Rp.	10-Mar-04	0.47%	1.45%	2.97%	2.97%	5.70%	176.48%
Fixed Income fund Rp.	12-Nov-07	3.84%	2.65%	5.82%	5.82%	7.44%	96.84%
Managed fund Rp.	22-Nov-00	4.13%	1.12%	5.40%	5.40%	6.59%	516.32%
Special Balanced fund Rp	24-Jan-14	3.30%	-0.33%	6.73%	6.73%	6.46%	16.32%
Equity fund Rp.	22-Nov-00	4.99%	-0.11%	2.24%	2.24%	4.24%	1309.36%
Special Equity fund Rp.	24-Jan-14	5.21%	0.55%	5.45%	5.45%	6.59%	7.67%
Cash fund USD	30-Oct-06	0.08%	0.17%	0.49%	0.49%	0.97%	21.88%
Managed fund USD	14-Nov-01	1.30%	1.74%	4.72%	4.72%	5.78%	94.55%

Syariah	Tanggal peluncuran	1 bulan	3 bulan	6 bulan	YTD	1 tahun	Sejak peluncuran
Cash fund Rp.	29-Aug-05	0.44%	1.24%	2.35%	2.35%	4.47%	119.89%
Managed fund Rp.	29-Aug-05	2.99%	-0.03%	1.05%	1.05%	2.10%	115.59%
Equity fund Rp.	29-Aug-05	5.63%	-0.50%	3.01%	3.01%	3.76%	150.10%

#### DISCLAIMER:

Laporan ini dibuat oleh PT Panin Dai-ichi Life untuk keperluan pemberian informasi saja. Laporan ini bukan merupakan penawaran untuk menjual, atau penawaran untuk pembelian. Semua hal yang relevan telah dipertimbangkan untuk memastikan informasi ini benar, tetapi tidak ada jaminan bahwa informasi tersebut akurat dan lengkap dan tidak ada kewajiban yang timbul terhadap kerugian yang terjadi dalam mengandalkan laporan ini. Dari waktu ke waktu PT Panin Dai-ichi Life dan perusahaan afiliasinya atau staffnya mungkin memiliki kepentingan terhadap transaksi, saham atau komoditi yang dimaksud dalam laporan ini. Juga PT Panin Dai-ichi Life atau perusahaan mungkin memberikan pelayanan, atau mendapatkan bisnis dari perusahaan yang ada di laporan ini. Kinerja di masa lalu bukan merupakan pedoman untuk kinerja di masa mendatang, harga unit dapat turun dan naik dan tidak dapat dijamin, sehingga mengandung risiko.