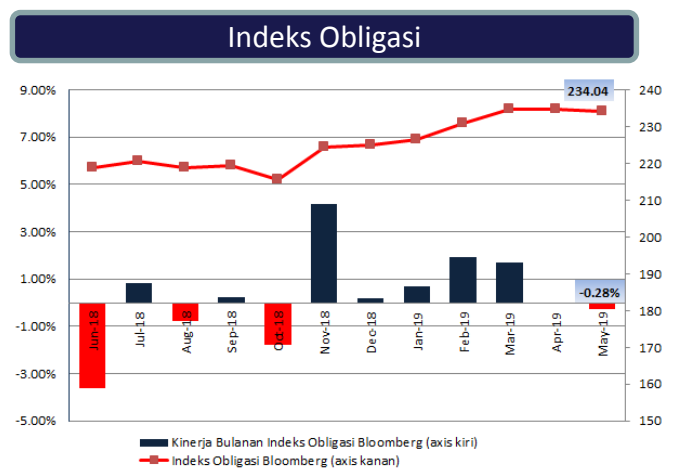
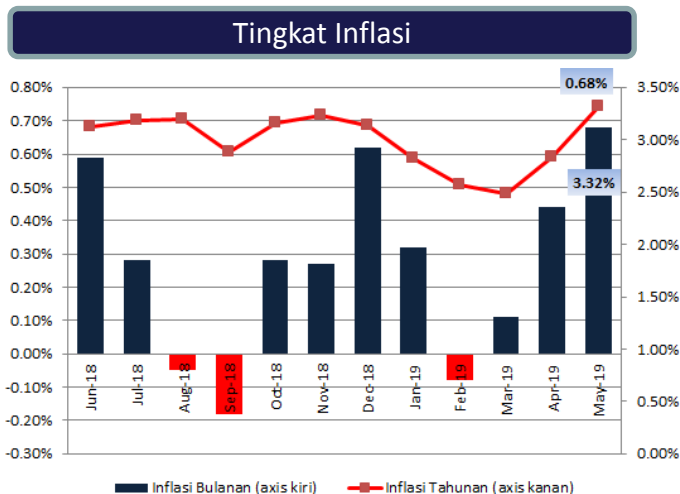


Pasar Obligasi

Mei 2019 membukukan inflasi bulanan sebesar 0,68%, dan inflasi tahunan menjadi 3,32% (April 2019 = 2,83%). Kelompok bahan makanan mengalami inflasi bulanan terbesar 2,02%, disusul dengan kelompok makanan jadi, minuman, rokok dan tembakau (0,56%).

Bank Indonesia masih mempertahankan tingkat suku bunga acuannya di level 6%. Dalam siaran persnya Bank Indonesia meyakini bahwa tingkat suku bunga kebijakan tersebut masih konsisten dengan upaya mengendalikan defisit transaksi berjalan ke dalam batas yang aman dan mempertahankan daya tarik aset keuangan domestik, termasuk telah mempertimbangkan tren pergerakan suku bunga global dalam beberapa bulan ke depan.

Bloomberg Bond Index melemah tipis 0,28% secara bulanan, namun masih memberikan kinerja positif 3,12% setahun. Imbal hasil obligasi dengan tenor 10 tahun naik 13 basis poin pada level 7,96%. Kepemilikan asing pada Surat Utang Negara (SUN) turun sebesar IDR 10,78 trilyun menjadi IDR 949,56 trilyun (total kepemilikan asing mencapai 38% dari total SUN yang beredar).



Indeks obligasi Bloomberg (BINDO index) mulai dipergunakan sejak tanggal 1 Mei 2016.

Sumber : Bloomberg, BI, DJPPR

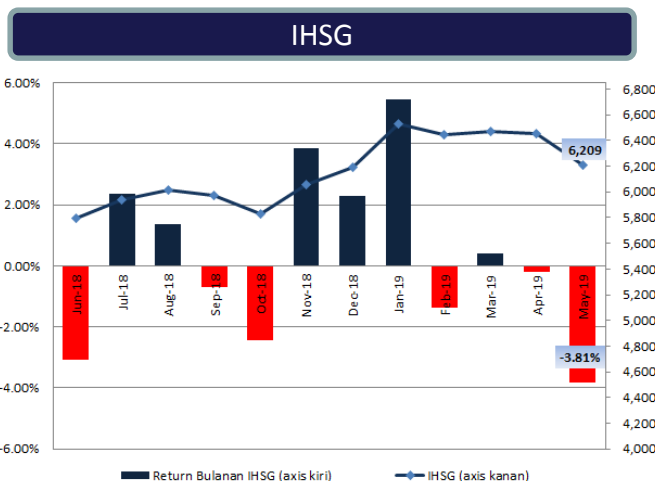
DISCLAIMER:

Laporan ini dibuat oleh PT Panin Dai-ichi Life untuk keperluan pemberian informasi saja. Laporan ini bukan merupakan penawaran untuk menjual, atau penawaran untuk pembelian. Semua hal yang relevan telah dipertimbangkan untuk memastikan informasi ini benar, tetapi tidak ada jaminan bahwa informasi tersebut akurat dan lengkap dan tidak ada kewajiban yang timbul terhadap kerugian yang terjadi dalam mengandalkan laporan ini. Dari waktu ke waktu PT Panin Dai-ichi Life dan perusahaan afiliasinya atau staffnya mungkin memiliki kepentingan terhadap transaksi, saham atau komoditi yang dimaksud dalam laporan ini. Juga PT Panin Dai-ichi Life atau perusahaan mungkin memberikan pelayanan, atau mendapatkan bisnis dari perusahaan yang ada di laporan ini. Kinerja di masa lalu bukan merupakan pedoman untuk kinerja di masa mendatang, harga unit dapat turun dan naik dan tidak dapat dijamin, sehingga mengandung risiko.

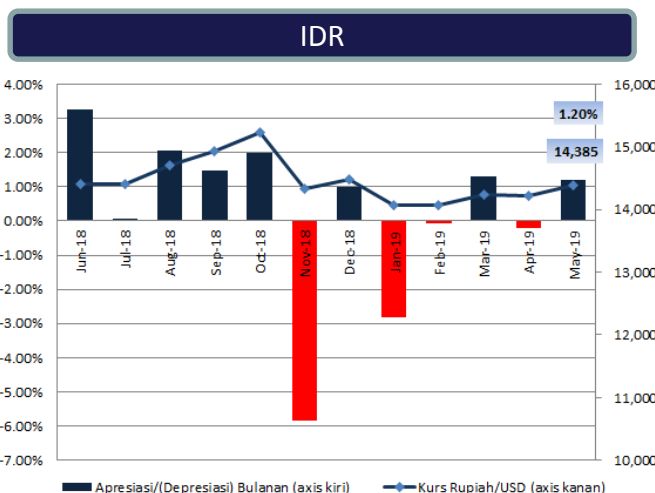
Pasar Saham

IHSG bergerak melemah dan ditutup pada level 6,209 (-3,81%) dengan pelemahan dipimpin oleh sektor pertambangan (-7,30%), lalu disusul sektor industri dasar (-6,81%). Saham-saham yang mencetak kinerja negatif antara lain PTBA (-15,01%), ANTM (-14,78%) dan JSMR (-5,75%).

Secara akumulasi posisi investor asing melakukan *net sell* sebesar IDR 7,4 triliun. Nilai tukar Rupiah relatif melemah dan ditutup pada 14.385 (-1,20%). Pelemahan ini akibat dari meningkatnya ketegangan antara AS dan China seputar perang dagang.



Sumber : Bloomberg



Sumber : Bloomberg

DISCLAIMER:

Laporan ini dibuat oleh PT Panin Dai-ichi Life untuk keperluan pemberian informasi saja. Laporan ini bukan merupakan penawaran untuk menjual, atau penawaran untuk pembelian. Semua hal yang relevan telah dipertimbangkan untuk memastikan informasi ini benar, tetapi tidak ada jaminan bahwa informasi tersebut akurat dan lengkap dan tidak ada kewajiban yang timbul terhadap kerugian yang terjadi dalam mengandalkan laporan ini. Dari waktu ke waktu PT Panin Dai-ichi Life dan perusahaan afiliasinya atau stafnya mungkin memiliki kepentingan terhadap transaksi, saham atau komoditi yang dimaksud dalam laporan ini. Juga PT Panin Dai-ichi Life atau perusahaan mungkin memberikan pelayanan, atau mendapatkan bisnis dari perusahaan yang ada di laporan ini. Kinerja di masa lalu bukan merupakan pedoman untuk kinerja di masa mendatang, harga unit dapat turun dan naik dan tidak dapat dijamin, sehingga mengandung risiko.

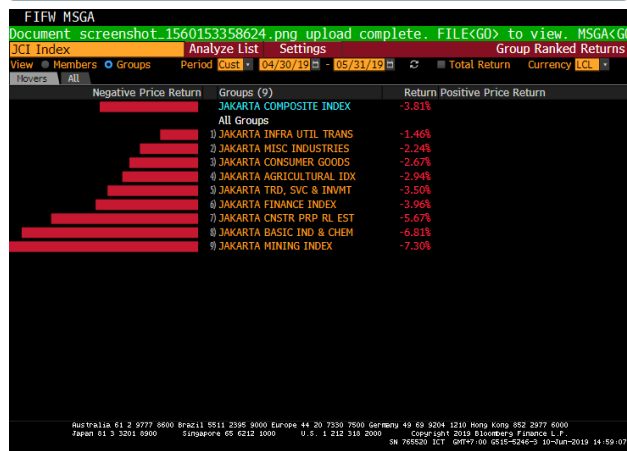
Equity Fund

Seiring dengan pelemahan IHSG *fund* ini mencetak kinerja negatif 5,60%. Beberapa saham konsumen, perbankan dan pertambangan pada *fund* ini mencetak kinerja negatif.

Special Equity Fund

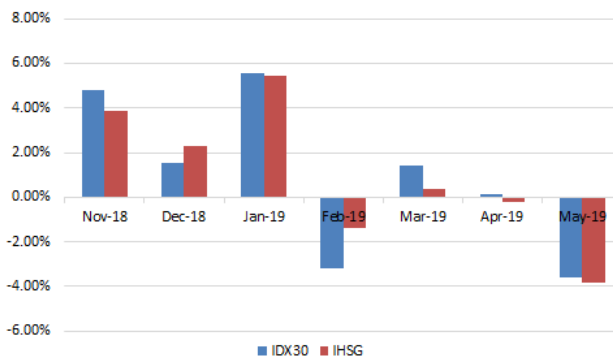
Kinerja bulanan Special Equity fund berada sedikit diatas Equity fund (EF -5,60% vs SEF -5,53%). Penyebabnya adalah *coverage* SEF pada saham sektor keuangan yang lebih besar dari pada EF.

Bulanan



Sumber : Bloomberg

IDX 30 vs IHSG



Sumber : Bloomberg

DISCLAIMER:

Laporan ini dibuat oleh PT Panin Dai-ichi Life untuk keperluan pemberian informasi saja. Laporan ini bukan merupakan penawaran untuk menjual, atau penawaran untuk pembelian. Semua hal yang relevan telah dipertimbangkan untuk memastikan informasi ini benar, tetapi tidak ada jaminan bahwa informasi tersebut akurat dan lengkap dan tidak ada kewajiban yang timbul terhadap kerugian yang terjadi dalam mengandalkan laporan ini. Dari waktu ke waktu PT Panin Dai-ichi Life dan perusahaan afiliasinya atau stafnya mungkin memiliki kepentingan terhadap transaksi, saham atau komoditi yang dimaksud dalam laporan ini. Juga PT Panin Dai-ichi Life atau perusahaan mungkin memberikan pelayanan, atau mendapatkan bisnis dari perusahaan yang ada di laporan ini. Kinerja di masa lalu bukan merupakan pedoman untuk kinerja di masa mendatang, harga unit dapat turun dan naik dan tidak dapat dijamin, sehingga mengandung risiko.

Kinerja Unit-Linked Funds

Konvensional	Tanggal peluncuran	1 bulan	3 bulan	6 bulan	YTD	1 tahun	Sejak peluncuran
Cash fund Rp.	10-Mar-04	0.46%	1.46%	2.95%	2.49%	5.61%	175.19%
Fixed Income fund Rp.	12-Nov-07	-0.51%	0.07%	1.55%	1.91%	-0.35%	89.56%
Managed fund Rp.	22-Nov-00	-3.27%	-3.88%	1.43%	1.22%	-0.76%	491.87%
Special Balanced fund Rp	24-Jan-14	-3.56%	-6.79%	3.87%	3.32%	-1.88%	12.60%
Equity fund Rp.	22-Nov-00	-5.60%	-5.42%	-1.63%	-2.62%	-4.32%	1242.43%
Special Equity fund Rp.	24-Jan-14	-5.53%	-5.57%	1.04%	0.22%	-2.63%	2.34%
Cash fund USD	30-Oct-06	0.09%	0.17%	0.51%	0.41%	0.98%	21.78%
Managed fund USD	14-Nov-01	0.16%	1.71%	4.33%	3.38%	4.22%	92.05%

Syariah	Tanggal peluncuran	1 bulan	3 bulan	6 bulan	YTD	1 tahun	Sejak peluncuran
Cash fund Rp.	29-Aug-05	0.38%	1.14%	2.24%	1.90%	4.23%	118.93%
Managed fund Rp.	29-Aug-05	-2.63%	-3.02%	-1.03%	-1.87%	-1.64%	109.34%
Equity fund Rp.	29-Aug-05	-5.65%	-5.39%	-0.32%	-2.48%	-4.42%	136.77%

DISCLAIMER:

Laporan ini dibuat oleh PT Panin Dai-ichi Life untuk keperluan pemberian informasi saja. Laporan ini bukan merupakan penawaran untuk menjual, atau penawaran untuk pembelian. Semua hal yang relevan telah dipertimbangkan untuk memastikan informasi ini benar, tetapi tidak ada jaminan bahwa informasi tersebut akurat dan lengkap dan tidak ada kewajiban yang timbul terhadap kerugian yang terjadi dalam mengandalkan laporan ini. Dari waktu ke waktu PT Panin Dai-ichi Life dan perusahaan afiliasinya atau staffnya mungkin memiliki kepentingan terhadap transaksi, saham atau komoditi yang dimaksud dalam laporan ini. Juga PT Panin Dai-ichi Life atau perusahaan mungkin memberikan pelayanan, atau mendapatkan bisnis dari perusahaan yang ada di laporan ini. Kinerja di masa lalu bukan merupakan pedoman untuk kinerja di masa mendatang, harga unit dapat turun dan naik dan tidak dapat dijamin, sehingga mengandung risiko.