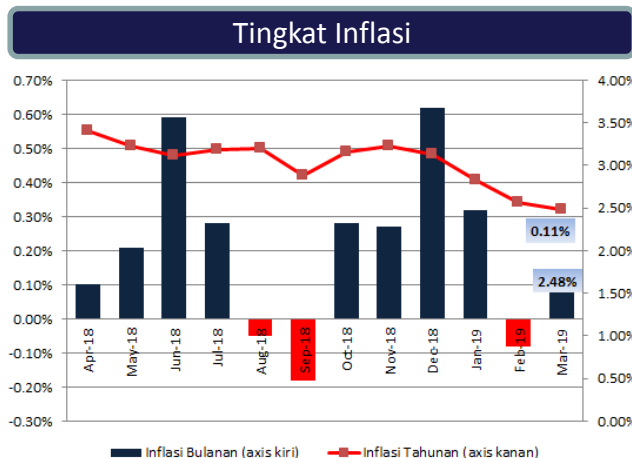


Pasar Obligasi

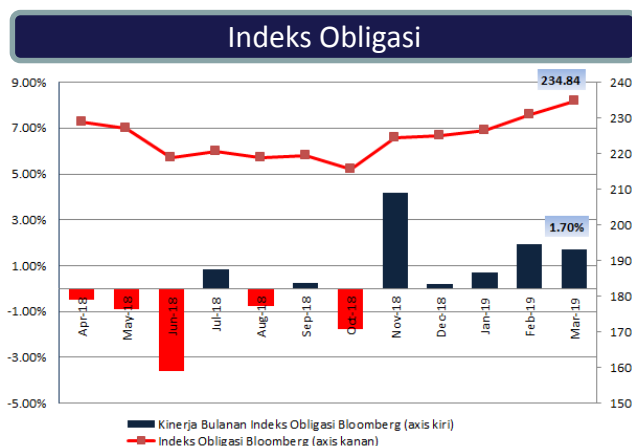
Maret 2019 membukukan inflasi bulanan sebesar 0,11%, dan inflasi tahunan menjadi 2,48% (Februari 2019 = 2,57%). Kelompok kesehatan mengalami inflasi bulanan terbesar 0,24%, disusul dengan kelompok sandang 0,23%.

Bank Indonesia masih mempertahankan tingkat suku bunga acuannya di level 6%. Dalam siaran persnya Bank Indonesia meyakini bahwa tingkat suku bunga kebijakan tersebut masih konsisten dengan upaya mengendalikan defisit transaksi berjalan ke dalam batas yang aman dan mempertahankan daya tarik aset keuangan domestik, termasuk telah mempertimbangkan tren pergerakan suku bunga global dalam beberapa bulan ke depan.

Bloomberg Bond Index menguat 1,70% secara bulanan (2,03% setahun), dan imbal hasil obligasi dengan tenor 10 tahun turun 18 basis poin pada level 7,63%. Kepemilikan asing pada Surat Utang Negara (SUN) naik sebesar IDR 24,40 triliun selama bulan Maret menjadi IDR 967,12 triliun (38% dari total SUN yang beredar).



Sumber : Bloomberg, BI, DJPPR



Indeks obligasi Bloomberg (BINDO index) mulai dipergunakan sejak tanggal 1 Mei 2016.

Sumber : Bloomberg, BI, DJPPR

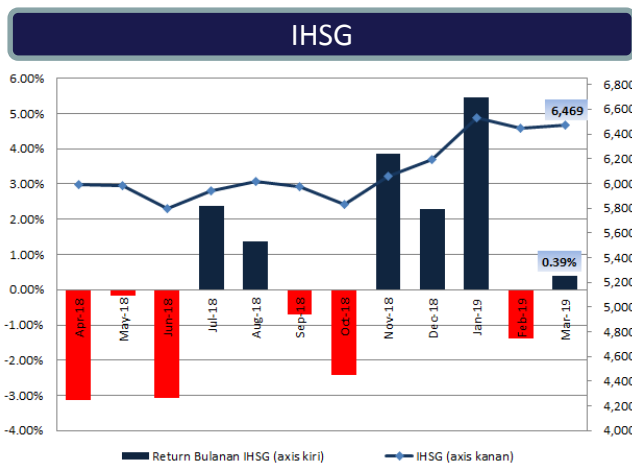
DISCLAIMER:

Laporan ini dibuat oleh PT Panin Dai-ichi Life untuk keperluan pemberian informasi saja. Laporan ini bukan merupakan penawaran untuk menjual, atau penawaran untuk pembelian. Semua hal yang relevan telah dipertimbangkan untuk memastikan informasi ini benar, tetapi tidak ada jaminan bahwa informasi tersebut akurat dan lengkap dan tidak ada kewajiban yang timbul terhadap kerugian yang terjadi dalam mengandalkan laporan ini. Dari waktu ke waktu PT Panin Dai-ichi Life dan perusahaan afiliasinya atau staffnya mungkin memiliki kepentingan terhadap transaksi, saham atau komoditi yang dimaksud dalam laporan ini. Juga PT Panin Dai-ichi Life atau perusahaan mungkin memberikan pelayanan, atau mendapatkan bisnis dari perusahaan yang ada di laporan ini. Kinerja di masa lalu bukan merupakan pedoman untuk kinerja di masa mendatang, harga unit dapat turun dan naik dan tidak dapat dijamin, sehingga mengandung risiko.

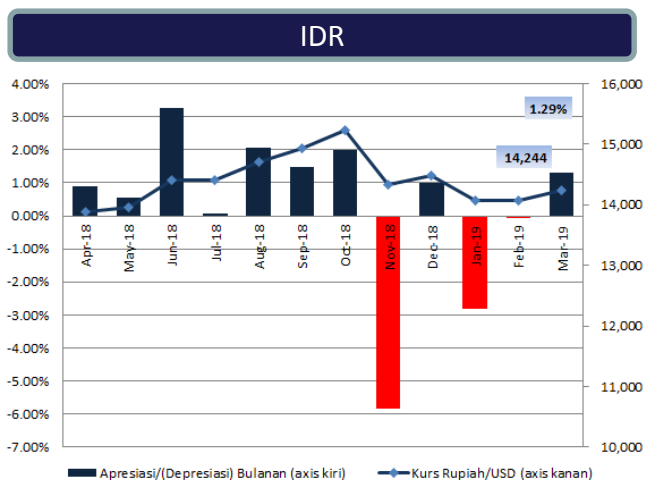
Pasar Saham

IHSG bergerak menguat tipis dan ditutup pada level 6,469 (+0,39%) dengan penguatan dipimpin oleh sektor keuangan (+3,21%), lalu disusul oleh sektor konstruksi (+2,43%). Saham-saham yang mencetak kinerja positif antara lain WIKA (+21,01%), EXCL (+12,5%) dan SMGR (+10,28%).

Secara akumulasi posisi investor asing melakukan *net buy* sebesar IDR 1,66 triliun selama bulan Maret. Nilai tukar Rupiah relatif melemah dan ditutup pada 14.244 (+1,29%). Meningkatnya ketegangan perang dagang antara AS dan Cina menjadi salah satu penyebab utamanya. Rasio P/E IHSG pada akhir Maret tercatat sebesar 21,56.



Sumber : Bloomberg



Sumber : Bloomberg

DISCLAIMER:


Laporan ini dibuat oleh PT Panin Dai-ichi Life untuk keperluan pemberian informasi saja. Laporan ini bukan merupakan penawaran untuk menjual, atau penawaran untuk pembelian. Semua hal yang relevan telah dipertimbangkan untuk memastikan informasi ini benar, tetapi tidak ada jaminan bahwa informasi tersebut akurat dan lengkap dan tidak ada kewajiban yang timbul terhadap kerugian yang terjadi dalam mengandalkan laporan ini. Dari waktu ke waktu PT Panin Dai-ichi Life dan perusahaan afiliasinya atau stafnya mungkin memiliki kepentingan terhadap transaksi, saham atau komoditi yang dimaksud dalam laporan ini. Juga PT Panin Dai-ichi Life atau perusahaan mungkin memberikan pelayanan, atau mendapatkan bisnis dari perusahaan yang ada di laporan ini. Kinerja di masa lalu bukan merupakan pedoman untuk kinerja di masa mendatang, harga unit dapat turun dan naik dan tidak dapat dijamin, sehingga mengandung risiko.

Equity Fund

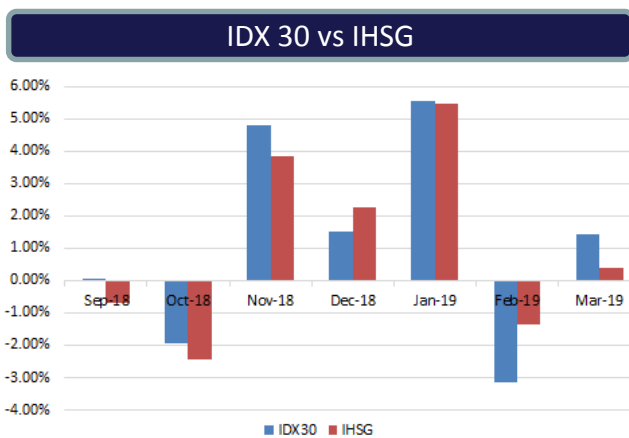
Pada bulan Maret *fund* ini mencetak kinerja negatif -0,59%. Beberapa saham emiten sektor pertambangan dan konsumen menjadi faktor negatif bagi kinerja *fund* ini.

Special Equity Fund

Dengan strategi *fund* yang berbeda, kinerja bulanan Special Equity fund berada dibawah Equity fund (EF -0,59% vs SEF -1,19%). Penyebabnya adalah *coverage* SEF pada saham konsumen yang lebih besar dari pada EF.



Sumber : Bloomberg



Sumber : Bloomberg

DISCLAIMER:

Laporan ini dibuat oleh PT Panin Dai-ichi Life untuk keperluan pemberian informasi saja. Laporan ini bukan merupakan penawaran untuk menjual, atau penawaran untuk pembelian. Semua hal yang relevan telah dipertimbangkan untuk memastikan informasi ini benar, tetapi tidak ada jaminan bahwa informasi tersebut akurat dan lengkap dan tidak ada kewajiban yang timbul terhadap kerugian yang terjadi dalam mengandalkan laporan ini. Dari waktu ke waktu PT Panin Dai-ichi Life dan perusahaan afiliasinya atau staffnya mungkin memiliki kepentingan terhadap transaksi, saham atau komoditi yang dimaksud dalam laporan ini. Juga PT Panin Dai-ichi Life atau perusahaan mungkin memberikan pelayanan, atau mendapatkan bisnis dari perusahaan yang ada di laporan ini. Kinerja di masa lalu bukan merupakan pedoman untuk kinerja di masa mendatang, harga unit dapat turun dan naik dan tidak dapat dijamin, sehingga mengandung risiko.

Ulasan pasar

Maret 2019

Kinerja Unit-Linked Funds

| Konvensional | Tanggal peluncuran | 1 bulan | 3 bulan | 6 bulan | YTD | 1 tahun | Sejak peluncuran |
|--------------------------|--------------------|---------|---------|---------|-------|---------|------------------|
| Cash fund Rp. | 10-Mar-04 | 0.49% | 1.51% | 2.93% | 1.51% | 5.50% | 172.54% |
| Fixed Income fund Rp. | 12-Nov-07 | 1.24% | 3.09% | 4.99% | 3.09% | -0.63% | 91.76% |
| Managed fund Rp. | 22-Nov-00 | -1.02% | 4.23% | 5.13% | 4.23% | 0.70% | 509.49% |
| Special Balanced fund Rp | 24-Jan-14 | -3.39% | 7.08% | 6.48% | 7.08% | 1.16% | 16.71% |
| Equity fund Rp. | 22-Nov-00 | -0.59% | 2.35% | 3.60% | 2.35% | -2.75% | 1310.98% |
| Special Equity fund Rp. | 24-Jan-14 | -1.19% | 4.87% | 6.25% | 4.87% | -1.08% | 7.08% |
| Cash fund USD | 30-Oct-06 | 0.09% | 0.33% | 0.60% | 0.33% | 0.96% | 21.68% |
| Managed fund USD | 14-Nov-01 | 1.27% | 2.93% | 3.22% | 2.93% | 3.57% | 91.23% |

| Syariah | Tanggal peluncuran | 1 bulan | 3 bulan | 6 bulan | YTD | 1 tahun | Sejak peluncuran |
|------------------|--------------------|---------|---------|---------|-------|---------|------------------|
| Cash fund Rp. | 29-Aug-05 | 0.34% | 1.10% | 2.20% | 1.10% | 4.06% | 117.20% |
| Managed fund Rp. | 29-Aug-05 | -0.10% | 1.08% | 1.75% | 1.08% | 0.18% | 115.65% |
| Equity fund Rp. | 29-Aug-05 | 0.45% | 3.53% | 4.69% | 3.53% | -0.33% | 151.36% |

DISCLAIMER:

Laporan ini dibuat oleh PT Panin Dai-ichi Life untuk keperluan pemberian informasi saja. Laporan ini bukan merupakan penawaran untuk menjual, atau penawaran untuk pembelian. Semua hal yang relevan telah dipertimbangkan untuk memastikan informasi ini benar, tetapi tidak ada jaminan bahwa informasi tersebut akurat dan lengkap dan tidak ada kewajiban yang timbul terhadap kerugian yang terjadi dalam mengandalkan laporan ini. Dari waktu ke waktu PT Panin Dai-ichi Life dan perusahaan afiliasinya atau staffnya mungkin memiliki kepentingan terhadap transaksi, saham atau komoditi yang dimaksud dalam laporan ini. Juga PT Panin Dai-ichi Life atau perusahaan mungkin memberikan pelayanan, atau mendapatkan bisnis dari perusahaan yang ada di laporan ini. Kinerja di masa lalu bukan merupakan pedoman untuk kinerja di masa mendatang, harga unit dapat turun dan naik dan tidak dapat dijamin, sehingga mengandung risiko.