

LAPORAN KINERJA BULANAN  
PANIN SYARIAH Rp CASH FUND

Januari 2019



PROFIL PT PANIN DAI-ICHI LIFE

Panin Dai-ichi Life adalah perusahaan asuransi jiwa patungan terkemuka yang berada dibawah Panin Group yang telah melayani masyarakat Indonesia selama lebih dari 40 tahun. Visi Panin Dai-ichi Life adalah menjadi perusahaan jasa keuangan terkemuka di Indonesia, yang mampu memberikan solusi inovatif yang dapat memuaskan kebutuhan nasabah baik di bidang proteksi keuangan maupun investasi.

PROFIL PRODUK

Informasi Produk :

Tanggal Efektif	29-Aug-2005
Minimum Top-Up	Rp. 1.000.000,-
Mata Uang	Rupiah

TUJUAN INVESTASI

Panin Syariah Rp Cash Fund bertujuan untuk memberikan hasil yang relatif stabil melalui penempatan pada instrumen pendapatan tetap dan pasar uang yang sesuai dengan prinsip-prinsip syariah

ALOKASI ASET

Komposisi Aset

Pasar Uang	100.00%
Pendapatan Tetap	0.00%

Portofolio Terbesar

Deposito	100.00%
----------	---------

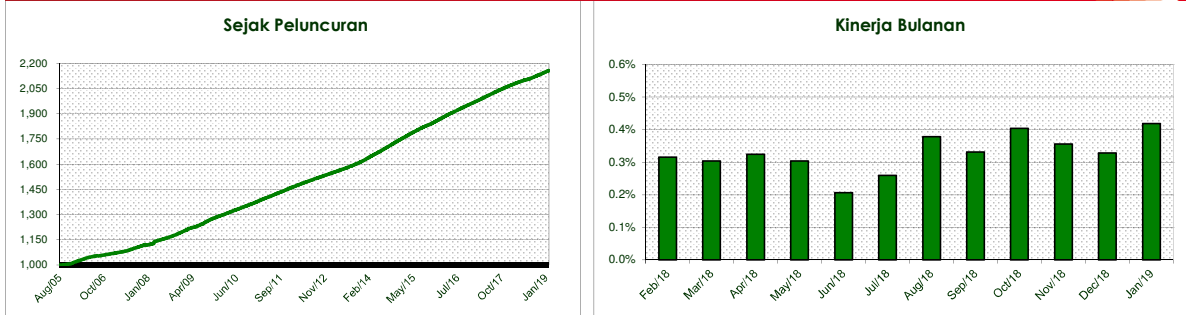
Pasar Uang :100%  
Pendapatan Tetap : 0%  
Saham : 0%

Harga Unit **2,157.37**

KINERJA

Panin Syariah Rp Cash Fund	1 bulan	3 bulan	6 bulan	1 tahun	YTD	Sejak Peluncuran
	0.42%	1.11%	2.24%	4.00%	0.42%	115.74%

GRAFIK KINERJA



ANALISA

Sesuai dengan strategi investasi fund ini yang fokus pada instrumen pasar uang yang terdiri dari deposito syariah, dan sukuk yang jatuh tempo kurang dari 1 tahun, imbal hasil fund ini merefleksikan suku bunga deposito syariah dengan kelebihan pada faktor fleksibilitas penarikan dana jika dibandingkan dengan penempatan deposito.

Panin Syariah Rp Cash Fund adalah pilihan investasi yang tepat untuk investor yang menginginkan resiko yang paling rendah dibandingkan dengan jenis pilihan investasi lainnya karena instrumen pasar uang relatif lebih tidak sensitif terhadap volatilitas pasar.

Karena masih terbatasnya dana kelolaan Cash Fund, maka alokasi investasi masih 100% di deposito pada bank syariah.

DISCLAIMER:

Laporan ini dibuat oleh PT Panin Dai-ichi Life untuk keperluan pemberian informasi saja. Laporan ini bukan merupakan penawaran untuk menjual, atau penawaran untuk pembelian. Semua hal yang relevan telah dipertimbangkan untuk memastikan informasi ini benar, tetapi tidak ada jaminan bahwa informasi tersebut akurat dan lengkap dan tidak ada kewajiban yang timbul terhadap kerugian yang terjadi dalam mengandalkan laporan ini. Dari waktu ke waktu PT Panin Dai-ichi Life dan perusahaan afiliasinya atau staffnya mungkin memiliki kepentingan terhadap transaksi, saham atau komoditi yang dimaksud dalam laporan ini. Juga PT Panin Dai-ichi Life atau perusahaan mungkin memberikan pelayanan, atau mendapatkan bisnis dari perusahaan yang ada di laporan ini. Kinerja di masa lalu bukan merupakan pedoman untuk kinerja di masa mendatang, harga unit dapat turun dan naik dan tidak dapat dijamin, sehingga mengandung risiko.

LAPORAN KINERJA BULANAN  
PANIN SYARIAH Rp MANAGED FUND

Januari 2019



PROFIL PT PANIN DAI-ICHI LIFE

Panin Dai-ichi Life adalah perusahaan asuransi jiwa patungan terkemuka yang berada dibawah Panin Group yang telah melayani masyarakat Indonesia selama lebih dari 40 tahun. Visi Panin Dai-ichi Life adalah menjadi perusahaan jasa keuangan terkemuka di Indonesia, yang mampu memberikan solusi inovatif yang dapat memuaskan kebutuhan nasabah baik di bidang proteksi keuangan maupun investasi.

PROFIL PRODUK

Informasi Produk :

Tanggal Efektif	29-Aug-2005
Minimum Top-Up	Rp. 1.000.000,-
Mata Uang	Rupiah

TUJUAN INVESTASI

Panin Syariah Rp Managed Fund bertujuan untuk memberikan hasil yang menarik dan optimal dalam jangka panjang melalui penempatan pada instrumen pendapatan tetap, pasar uang dan ekuitas yang sesuai dengan prinsip-prinsip syariah

ALOKASI ASET

Komposisi Aset

Saham	50.15%
Pasar Uang	9.89%
Pendapatan tetap	39.96%

Portofolio Terbesar (sesuai urutan alfabet)

ASII (saham)
EXCL (sukuk)
PBS 13 (sukuk)
TLKM (saham)
UNVR (saham)

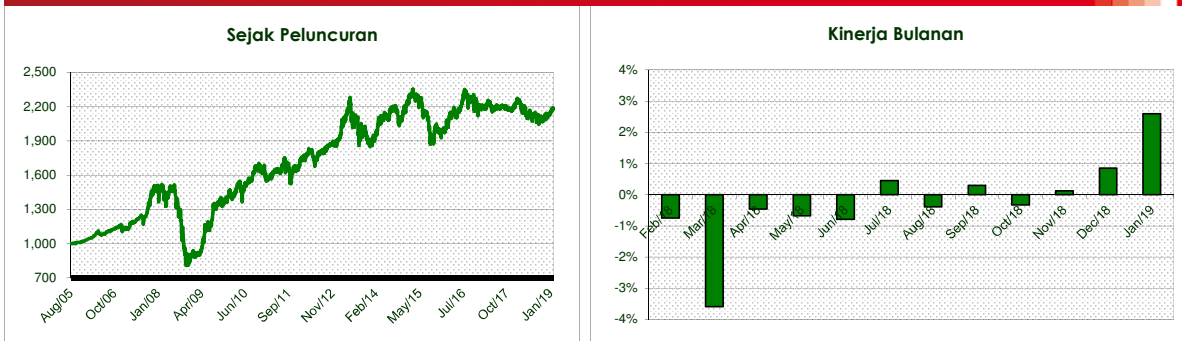
Saham : 0-80%  
Pendapatan Tetap : 0%-80%  
Pasar Uang : 0%-80%

Harga Unit **2,188.82**

KINERJA

Panin Syariah Rp Managed Fund	1 bulan	3 bulan	6 bulan	1 tahun	YTD	Sejak Peluncuran
	2.60%	3.61%	3.19%	-2.69%	2.60%	118.88%

GRAFIK KINERJA



ANALISA

ISSI bergerak menguat dan ditutup pada level 193,5 (5,16%) dengan penguatan dipimpin oleh sektor infrastruktur (+9,97%), lalu disusul oleh sektor pertambangan (+8,25%). Saham-saham yang mencetak kinerja positif antara lain PTPP (+29,64%), ANTM (+26,14%) dan AKRA (+22,38%). Secara akumulasi posisi investor asing melakukan net buy sebesar IDR 13,82 triliun selama bulan Januari. Nilai tukar Rupiah menguat dan ditutup pada 14.072 (+2,82%). Penguatan nilai tukar ini didukung oleh meredanya sentimen negatif dari pasar global, serta peranan pemerintah dalam menjaga nilai Rupiah. Pada akhir Januari *Bloomberg Bond Index* menguat tipis 0,71% secara bulanan (-2,64% setahun), dan imbal hasil obligasi dengan tenor 10 tahun turun 2 basis poin pada level 8,01%. Kepemilikan asing pada Surat Utang Negara (SUN) naik sebesar IDR 16,68 triliun selama bulan Januari menjadi IDR 909,93 triliun (37% dari total SUN yang beredar).

DISCLAIMER:

Laporan ini dibuat oleh PT Panin Dai-ichi Life untuk keperluan pemberian informasi saja. Laporan ini bukan merupakan penawaran untuk menjual, atau penawaran untuk pembelian. Semua hal yang relevan telah dipertimbangkan untuk memastikan informasi ini benar, tetapi tidak ada jaminan bahwa informasi tersebut akurat dan lengkap dan tidak ada kewajiban yang timbul terhadap kerugian yang terjadi dalam mengandalkan laporan ini. Dari waktu ke waktu PT Panin Dai-ichi Life dan perusahaan afiliasinya atau stafnya mungkin memiliki kepentingan terhadap transaksi, saham atau komoditas yang dimaksud dalam laporan ini. Juga PT Panin Dai-ichi Life atau perusahaan mungkin memberikan pelayanan, atau mendapatkan bisnis dari perusahaan yang ada di laporan ini. Kinerja di masa lalu bukan merupakan pedoman untuk kinerja di masa mendatang, harga unit dapat turun dan naik dan tidak dapat dijamin, sehingga mengandung risiko.

LAPORAN KINERJA BULANAN  
PANIN SYARIAH Rp EQUITY FUND

Januari 2019



PROFIL PT PANIN DAI-ICHI LIFE

Panin Dai-ichi Life adalah perusahaan asuransi jiwa patungan terkemuka yang berada dibawah Panin Group yang telah melayani masyarakat Indonesia selama lebih dari 40 tahun. Visi Panin Dai-ichi Life adalah menjadi perusahaan jasa keuangan terkemuka di Indonesia, yang mampu memberikan solusi inovatif yang dapat memuaskan kebutuhan nasabah baik di bidang proteksi keuangan maupun investasi.

PROFIL PRODUK

Informasi Produk :

Tanggal Efektif	29-Aug-2005
Minimum Top-Up	Rp. 1.000.000,-
Mata Uang	Rupiah

TUJUAN INVESTASI

Panin Syariah Rp Equity Fund bertujuan untuk memberikan hasil yang optimal melalui penempatan pada instrumen ekuitas, pendapatan tetap dan pasar uang yang sesuai dengan prinsip-prinsip syariah

ALOKASI ASET

Komposisi Aset

Saham	94.63%	ASII	JSMR
Pasar Uang	5.37%	CPIN	TLKM
		ICBP	UNTR
		INDF	UNVR

Portofolio Terbesar (sesuai urutan alfabet)

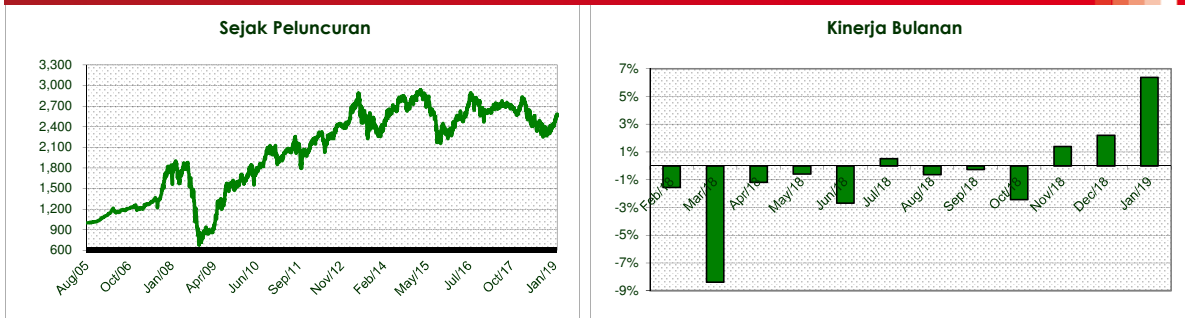
Saham : 80%-100%  
Pasar Uang : 0%-20%

Harga Unit **2,582.64**

KINERJA

Panin Syariah Rp Equity Fund	1 bulan	3 bulan	6 bulan	1 tahun	YTD	Sejak Peluncuran
	6.38%	10.25%	6.58%	-7.63%	6.38%	158.26%

GRAFIK KINERJA



ANALISA

ISSI bergerak menguat dan ditutup pada level 193,5 (5,16%) dengan penguatan dipimpin oleh sektor infrastruktur (+9,97%), lalu disusul oleh sektor pertambangan (+8,25%). Saham-saham yang mencetak kinerja positif antara lain PTPP (+29,64%), ANTM (+26,14%) dan AKRA (+22,38%). Secara akumulasi posisi investor asing melakukan net buy sebesar IDR 13,82 triliun selama bulan Januari. Nilai tukar Rupiah menguat dan ditutup pada 14.072 (+2,82%). Penguatan nilai tukar ini didukung oleh meredanya sentimen negatif dari pasar global, serta peranan pemerintah dalam menjaga nilai Rupiah.

DISCLAIMER:

Laporan ini dibuat oleh PT Panin Dai-ichi Life untuk keperluan pemberian informasi saja. Laporan ini bukan merupakan penawaran untuk menjual, atau penawaran untuk pembelian. Semua hal yang relevan telah dipertimbangkan untuk memastikan informasi ini benar, tetapi tidak ada jaminan bahwa informasi tersebut akurat dan lengkap dan tidak ada kewajiban yang timbul terhadap kerugian yang terjadi dalam mengandalkan laporan ini. Dari waktu ke waktu PT Panin Dai-ichi Life dan perusahaan afiliasinya atau stafnya mungkin memiliki kepentingan terhadap transaksi, saham atau komoditi yang dimaksud dalam laporan ini. Juga PT Panin Dai-ichi Life atau perusahaan mungkin memberikan pelayanan, atau mendapatkan bisnis dari perusahaan yang ada di laporan ini. Kinerja di masa lalu bukan merupakan pedoman untuk kinerja di masa mendatang, harga unit dapat turun dan naik dan tidak dapat dijamin, sehingga mengandung risiko.