Ulasan pasar

Maret 2018

PaninDai-ichiLife
By your side, for life

Pasar Obligasi

Maret 2018 membukukan inflasi bulanan sebesar 0,20%, sehingga angka inflasi tahunan naik menjadi 3,40% (Februari 2018 = 3,18%). Kelompok kesehatan menjadi penyumbang inflasi bulanan terbesar (0,37%) kemudian disusul oleh kelompok sandang (0,36%).

Akhirnya The Fed memutuskan untuk menaikkan tingkat suku bunga acuannya sebesar 25bps pada Maret ini, sesuai konsensus analis. Namun yang tak terduga adalah kebijakan Donald Trump untuk menaikkan tarif import dari China, dan berpotensi untuk menimbulkan perang dagang global. Pada akhir Maret *Bloomberg Bond Index* mencatat kenaikan sebesar 0,57% secara bulanan (+10,62% setahun), namun imbal hasil obligasi dengan tenor 10 tahun naik tipis 4 basis poin pada level 6,67%. Kepemilikan asing pada Surat Utang Negara (SUN) naik sebesar IDR 22,64 trilyun selama bulan Maret menjadi IDR 858,79 trilyun (39% dari total SUN yang beredar).

Tingkat Inflasi

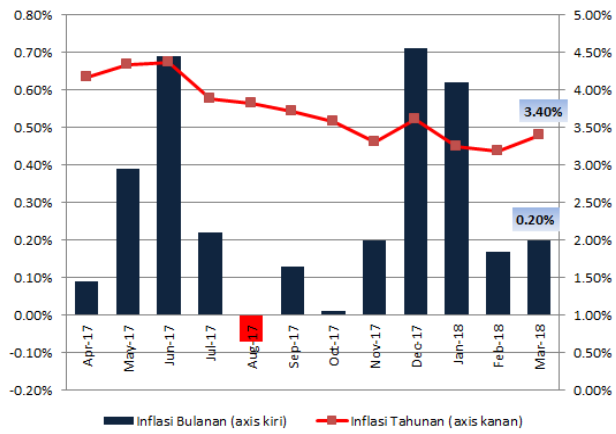

Indeks Obligasi

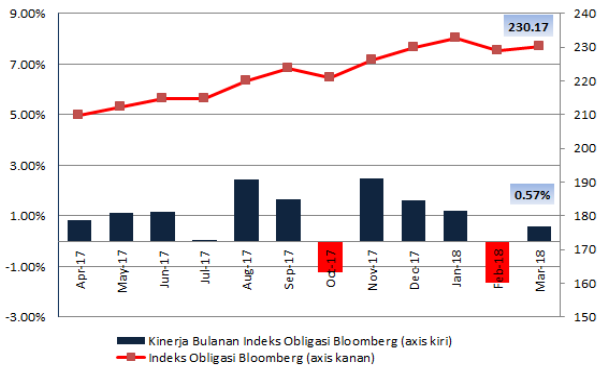

Indeks obligasi Bloomberg (BINDO index) mulai dipergunakan sejak tanggal 1 Mei 2016.

DISCLAIMER:

Laporan ini dibuat oleh PT Panin Dai-ichi Life untuk keperluan pemberian informasi saja. Laporan ini bukan merupakan penawaran untuk menjual, atau penawaran untuk pembelian. Semua hal yang relevan telah dipertimbangkan untuk memastikan informasi ini benar, tetapi tidak ada jaminan bahwa informasi tersebut akurat dan lengkap dan tidak ada kewajiban yang timbul terhadap kerugian yang terjadi dalam mengandalkan laporan ini. Dari waktu ke waktu PT Panin Dai-ichi Life dan perusahaan affiliasinya atau staffnya mungkin memiliki kepentingan terhadap transaksi, saham atau komoditi yang dimaksud dalam laporan ini. Juga PT Panin Dai-ichi Life atau perusahaan mungkin memberikan pelayanan, atau mendapatkan bisnis dari perusahaan yang ada di laporan ini. Kinerja di masa lalu bukan merupakan pedoman untuk kinerja di masa mendatang, harga unit dapat turun dan naik dan tidak dapat dijamin, sehingga mengandung risiko.

Ulasan pasar

Maret 2018

PaninDai-ichiLife
By your side, for life

Pasar Saham

Pasar saham Indonesia juga terkena sentimen negatif dari potensi perang dagang global. IHSG bergerak *mixed* ditutup melemah pada level 6,189 (-6,19%) dengan dipimpin oleh sektor konsumer (-9,01%) dan disusul oleh sektor infrastruktur (-8,92%). Satu-satunya sektor yang bergerak positif adalah sektor agrikultur (+2,02%. Saham-saham yang mencetak kinerja negatif antara lain INTP (-27,19%), HMSP (-17,43%) dan JSMR (-14,29%).

Secara akumulasi posisi investor asing melakukan *net sell* sebesar IDR 14,93 trilyun selama bulan Maret. Nilai tukar Rupiah sedikit melemah (0,36%) dan ditutup pada 13.756.

IHSG

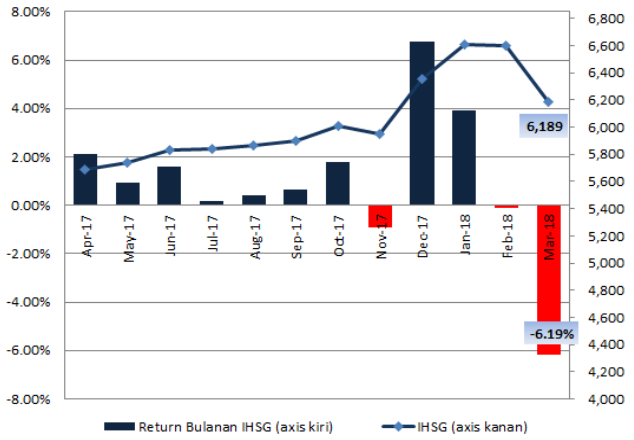

IDR

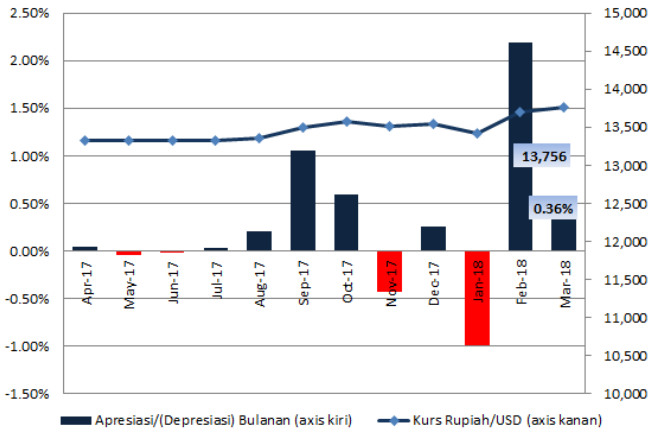

DISCLAIMER:

Laporan ini dibuat oleh PT Panin Dai-ichi Life untuk keperluan pemberian informasi saja. Laporan ini bukan merupakan penawaran untuk menjual, atau penawaran untuk pembelian. Semua hal yang relevan telah dipertimbangkan untuk memastikan informasi ini benar, tetapi tidak ada jaminan bahwa informasi tersebut akurat dan lengkap dan tidak ada kewajiban yang timbul terhadap kerugian yang terjadi dalam mengandalkan laporan ini. Dari waktu ke waktu PT Panin Dai-ichi Life dan perusahaan affiliasinya atau staffnya mungkin memiliki kepentingan terhadap transaksi, saham atau komoditi yang dimaksud dalam laporan ini. Juga PT Panin Dai-ichi Life atau perusahaan mungkin memberikan pelayanan, atau mendapatkan bisnis dari perusahaan yang ada di laporan ini. Kinerja di masa lalu bukan merupakan pedoman untuk kinerja di masa mendatang, harga unit dapat turun dan naik dan tidak dapat dijamin, sehingga mengandung risiko.

Ulasan pasar

Maret 2018

PaninDai-ichiLife
By your side, for life

Kinerja Unit-Linked Funds

Konvensional	Tanggal peluncuran	1 bulan	3 bulan	6 bulan	YTD	1 tahun	Sejak peluncuran
Cash fund Rp.	10-Mar-04	0.38%	1.27%	2.64%	1.27%	5.51%	158.35%
Fixed Income fund Rp.	12-Nov-07	0.52%	-0.60%	0.79%	-0.60%	5.82%	92.99%
Managed fund Rp.	22-Nov-00	-3.46%	-0.10%	3.90%	-0.10%	7.85%	505.28%
Special Balanced fund Rp	24-Jan-14	-3.78%	2.67%	5.35%	2.67%	6.32%	15.37%
Equity fund Rp.	22-Nov-00	-6.65%	-3.49%	1.16%	-3.49%	2.53%	1350.89%
Special Equity fund Rp.	24-Jan-14	-6.72%	-1.02%	-0.85%	-1.02%	-1.76%	8.25%
Cash fund USD	30-Oct-06	0.09%	0.27%	0.53%	0.27%	0.70%	20.51%
Managed fund USD	14-Nov-01	0.08%	-1.47%	-1.66%	-1.47%	0.41%	84.64%

Syariah	Tanggal peluncuran	1 bulan	3 bulan	6 bulan	YTD	1 tahun	Sejak peluncuran
Cash fund Rp.	29-Aug-05	0.30%	1.01%	2.17%	1.01%	4.81%	108.72%
Managed fund Rp.	29-Aug-05	-3.59%	-3.02%	-1.45%	-3.02%	-2.71%	115.25%
Equity fund Rp.	29-Aug-05	-8.38%	-6.33%	-5.68%	-6.33%	-5.39%	152.19%
Managed fund USD	29-Aug-05	-0.10%	-0.90%	-1.67%	-0.90%	-2.00%	0.97%

DISCLAIMER:

Laporan ini dibuat oleh PT Panin Dai-ichi Life untuk keperluan pemberian informasi saja. Laporan ini bukan merupakan penawaran untuk menjual, atau penawaran untuk pembelian. Semua hal yang relevan telah dipertimbangkan untuk memastikan informasi ini benar, tetapi tidak ada jaminan bahwa informasi tersebut akurat dan lengkap dan tidak ada kewajiban yang timbul terhadap kerugian yang terjadi dalam mengandalkan laporan ini. Dari waktu ke waktu PT Panin Dai-ichi Life dan perusahaan affiliasinya atau staffnya mungkin memiliki kepentingan terhadap transaksi, saham atau komoditi yang dimaksud dalam laporan ini. Juga PT Panin Dai-ichi Life atau perusahaan mungkin memberikan pelayanan, atau mendapatkan bisnis dari perusahaan yang ada di laporan ini. Kinerja di masa lalu bukan merupakan pedoman untuk kinerja di masa mendatang, harga unit dapat turun dan naik dan tidak dapat dijamin, sehingga mengandung risiko.