Ulasan pasar

Oktober 2017

PaninDai-ichiLife
By your side, for life

Pasar Obligasi

Oktober 2017 membukukan inflasi bulanan sebesar 0,01%, sehingga angka inflasi tahunan turun menjadi 3,58% (September 2017 = 3,72%). Kelompok bahan makanan jadi menjadi penyumbang inflasi terbesar (0,28%) kemudian disusul oleh kelompok kesehatan (0,21%). Kedepannya angka inflasi yang rendah ini akan tetap terjadi, apalagi pemerintah sudah memutuskan untuk tidak menaikkan tarif listrik dan bahan bakar sampai akhir tahun 2017.

Penguatan mata uang USD memicu investor asing untuk sementara bersikap lebih konservatif didalam pasar obligasi Indonesia. Hal ini membuat *Bloomberg Bond Index* mencatat penurunan sebesar -1,24% secara bulanan (+10,08% setahun), imbal hasil obligasi dengan tenor 10 tahun naik 30 basis poin pada level 6,79%. Kepemilikan asing pada Surat Utang Negara (SUN) mengalami penurunan IDR 23.2 trilyun selama bulan Oktober 2017 menjadi IDR 796.20 trilyun (38% dari total SUN yang beredar).

Tingkat Inflasi

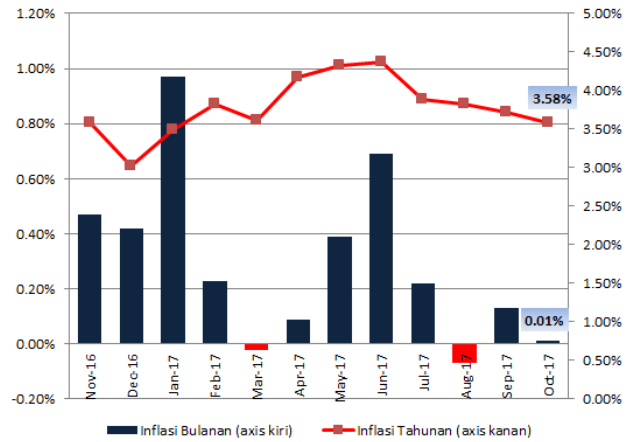

Indeks Obligasi

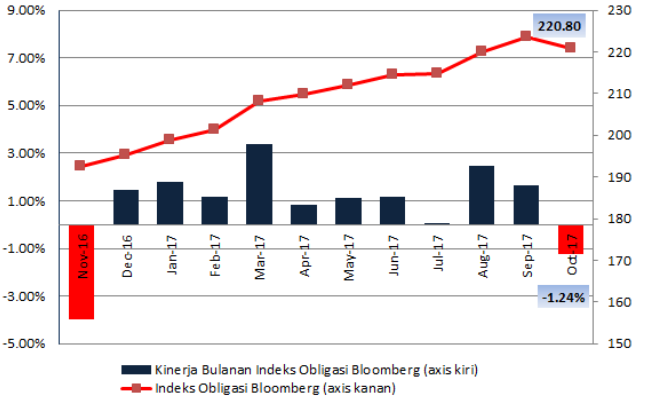

Indeks obligasi Bloomberg (BINDO index) mulai dipergunakan sejak tanggal 1 Mei 2016.

DISCLAIMER:

Laporan ini dibuat oleh PT Panin Dai-ichi Life untuk keperluan pemberian informasi saja. Laporan ini bukan merupakan penawaran untuk menjual, atau penawaran untuk pembelian. Semua hal yang relevan telah dipertimbangkan untuk memastikan informasi ini benar, tetapi tidak ada jaminan bahwa informasi tersebut akurat dan lengkap dan tidak ada kewajiban yang timbul terhadap kerugian yang terjadi dalam mengandalkan laporan ini. Dari waktu ke waktu PT Panin Dai-ichi Life dan perusahaan affiliasinya atau staffnya mungkin memiliki kepentingan terhadap transaksi, saham atau komoditi yang dimaksud dalam laporan ini. Juga PT Panin Dai-ichi Life atau perusahaan mungkin memberikan pelayanan, atau mendapatkan bisnis dari perusahaan yang ada di laporan ini. Kinerja di masa lalu bukan merupakan pedoman untuk kinerja di masa mendatang, harga unit dapat turun dan naik dan tidak dapat dijamin, sehingga mengandung risiko.

Ulasan pasar

Oktober 2017

PaninDai-ichiLife
By your side, for life

Pasar Saham

Laporan keuangan kwartal ketiga yang sudah keluar menunjukkan hasil yang cukup baik. Sentimen positif ini membuat IHSG selama bulan Oktober ditutup menguat tipis 1,78% pada level 6,005 dengan dipimpin oleh sektor tambang (+12,15%) dan disusul oleh sektor industri dasar (+9,34%). Sementara sektor yang mencatat pelemahan adalah infrastruktur (-6,31%), dan agrikultur (-1,39%). Saham-saham yang mencetak kontribusi positif yang cukup baik antara lain ENRG (+25,32%) dan PGAS (+16,83%).

Secara akumulasi posisi investor asing masih melakukan *net sell* sebesar IDR 6,2 trilyun selama bulan Oktober, namun mereka mencatat *net buy* IDR 1 trilyun pada pekan terakhir, sedangkan disisi lainnya investor domestik masih menyokong IHSG. Nilai tukar Rupiah melemah 0,59% dan ditutup pada 13.572.

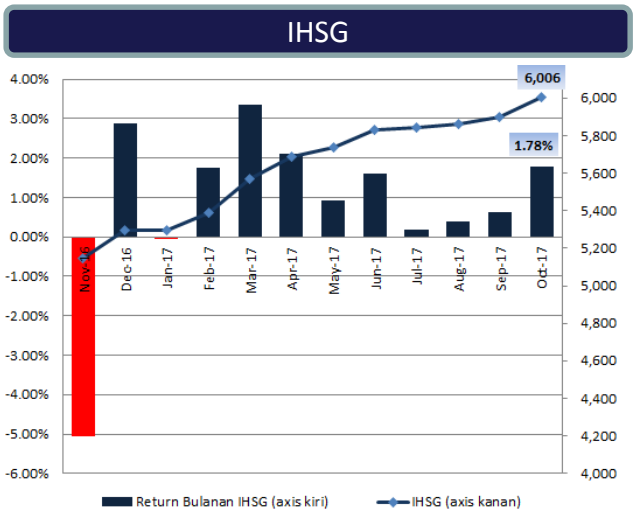

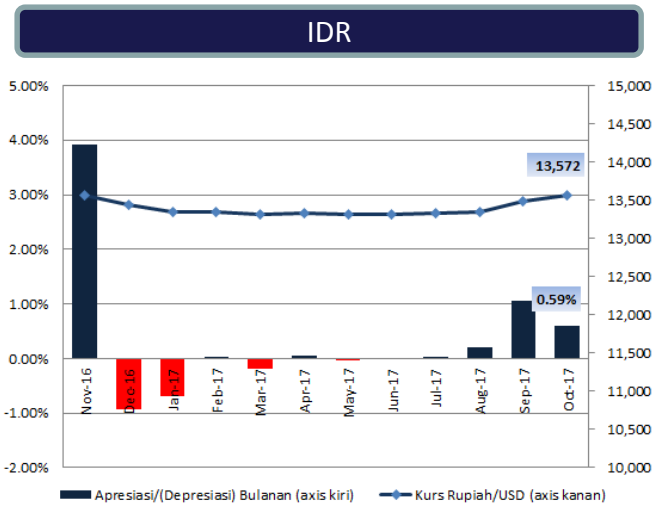

DISCLAIMER:

Laporan ini dibuat oleh PT Panin Dai-ichi Life untuk keperluan pemberian informasi saja. Laporan ini bukan merupakan penawaran untuk menjual, atau penawaran untuk pembelian. Semua hal yang relevan telah dipertimbangkan untuk memastikan informasi ini benar, tetapi tidak ada jaminan bahwa informasi tersebut akurat dan lengkap dan tidak ada kewajiban yang timbul terhadap kerugian yang terjadi dalam mengandalkan laporan ini. Dari waktu ke waktu PT Panin Dai-ichi Life dan perusahaan affiliasinya atau staffnya mungkin memiliki kepentingan terhadap transaksi, saham atau komoditi yang dimaksud dalam laporan ini. Juga PT Panin Dai-ichi Life atau perusahaan mungkin memberikan pelayanan, atau mendapatkan bisnis dari perusahaan yang ada di laporan ini. Kinerja di masa lalu bukan merupakan pedoman untuk kinerja di masa mendatang, harga unit dapat turun dan naik dan tidak dapat dijamin, sehingga mengandung risiko.

Ulasan pasar

Oktober 2017

PaninDai-ichiLife
By your side, for life

Kinerja Unit-Linked Funds

Konvensional	Tanggal peluncuran	1 bulan	3 bulan	6 bulan	YTD	1 tahun	Sejak peluncuran
Cash fund Rp.	10-Mar-04	0.48%	1.40%	2.84%	4.86%	5.87%	152.91%
Fixed Income fund Rp.	12-Nov-07	-1.32%	1.86%	3.38%	8.56%	5.77%	88.94%
Managed fund Rp.	22-Nov-00	0.11%	1.94%	2.98%	8.09%	3.88%	483.16%
Special Balanced fund Rp	24-Jan-14	0.82%	1.02%	1.49%	5.71%	1.21%	10.41%
Equity fund Rp.	22-Nov-00	0.07%	-0.04%	-0.15%	6.54%	1.76%	1335.33%
Special Equity fund Rp.	24-Jan-14	-0.68%	-2.25%	-3.26%	1.63%	-4.08%	8.42%
Cash fund USD	30-Oct-06	0.08%	0.26%	0.32%	0.04%	0.09%	19.98%
Managed fund USD	14-Nov-01	-0.07%	0.62%	1.68%	4.46%	2.04%	87.64%

Syariah	Tanggal peluncuran	1 bulan	3 bulan	6 bulan	YTD	1 tahun	Sejak peluncuran
Cash fund Rp.	29-Aug-05	0.41%	1.22%	2.58%	4.35%	5.23%	105.13%
Managed fund Rp.	29-Aug-05	-0.50%	-0.99%	-2.36%	-1.27%	-4.18%	117.32%
Equity fund Rp.	29-Aug-05	-0.77%	-2.59%	-2.65%	1.25%	-4.32%	165.33%
Managed fund USD	29-Aug-05	-0.06%	-0.17%	-0.35%	-0.56%	-0.67%	2.62%

DISCLAIMER:

Laporan ini dibuat oleh PT Panin Dai-ichi Life untuk keperluan pemberian informasi saja. Laporan ini bukan merupakan penawaran untuk menjual, atau penawaran untuk pembelian. Semua hal yang relevan telah dipertimbangkan untuk memastikan informasi ini benar, tetapi tidak ada jaminan bahwa informasi tersebut akurat dan lengkap dan tidak ada kewajiban yang timbul terhadap kerugian yang terjadi dalam mengandalkan laporan ini. Dari waktu ke waktu PT Panin Dai-ichi Life dan perusahaan affiliasinya atau staffnya mungkin memiliki kepentingan terhadap transaksi, saham atau komoditi yang dimaksud dalam laporan ini. Juga PT Panin Dai-ichi Life atau perusahaan mungkin memberikan pelayanan, atau mendapatkan bisnis dari perusahaan yang ada di laporan ini. Kinerja di masa lalu bukan merupakan pedoman untuk kinerja di masa mendatang, harga unit dapat turun dan naik dan tidak dapat dijamin, sehingga mengandung risiko.