

Fund Fact Sheet

PANIN SYARIAH RP EQUITY FUND

May 2026

Jenis Subdana
Saham
Kategori Risiko
Tinggi
Pengelola Investasi
PT Panin Dai-ichi Life
Bank Kustodian
DBS
Tanggal Pembentukan
29 Agustus 2005
NAB Awal
1,000
Mata Uang
Rupiah
Frekuensi Valuasi NAB
Harian
Jumlah Unit (juta)
13.48
Total NAB (Rp miliar)
27.42
Biaya Pengelolaan Dana
2.25%/tahun
Kode Bloomberg
PDSL5AE
Kepemilikan Terbesar (sesuai abjad)
Saham ALAMTRI RESOURCES INDONESIA
Saham ANEKA TAMBANG TBK
Saham CHAROEN POKPHAND INDONESIA PT
Saham INDOFOOD SUKSES MAKMUR TBK P
Saham INDAH KIAT PULP & PAPER TBK
Saham MERDEKA COPPER GOLD TBK PT
Saham PERUSAHAAN GAS NEGARA PERSER
Saham TELKOM INDONESIA PERSERO TBK
Saham CHANDRA ASRI PACIFIC TBK PT
Saham UNITED TRACTORS TBK PT
(Tidak ada pihak terkait)
Alokasi Sektor

Harga Unit 2,034.07

Profil Perusahaan

PT Panin Dai-ichi Life adalah perusahaan asuransi jiwa yang telah melayani masyarakat Indonesia selama lebih dari 40 tahun. PT Panin Dai-ichi Life berizin dan diawasi oleh Otoritas Jasa Keuangan (OJK), sesuai Salinan Keputusan Dewan Komisiner Otoritas Jasa Keuangan (OJK) Nomor KEP-625/NB.1/2013 tentang Izin Usaha.

Tujuan Investasi

Panin Syariah Rp Equity Fund bertujuan untuk memberikan hasil yang optimal melalui penempatan terutama pada instrumen ekuitas yang berbasis syariah.

Kebijakan Investasi

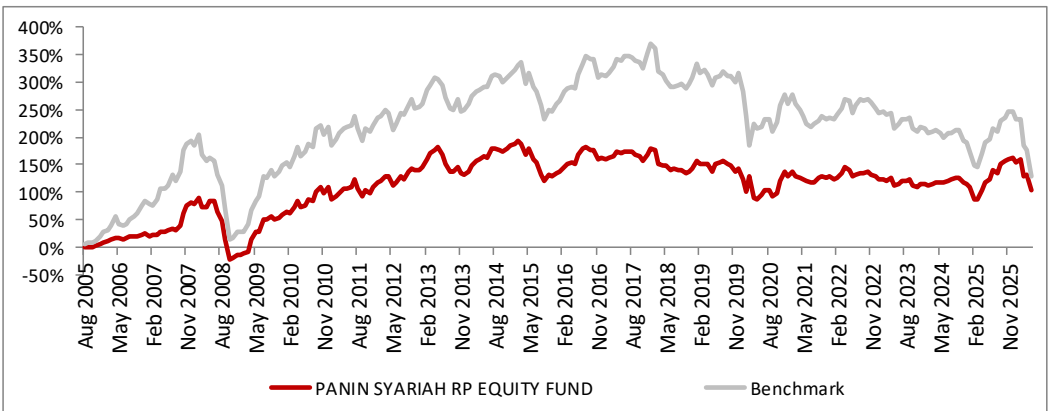
Pasar Uang dan/atau setara kas 0%-20%
Saham 80%-100%

Komposisi Portfolio

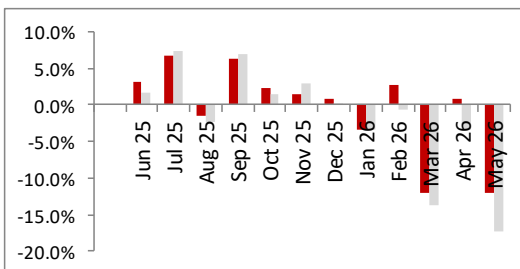
Pasar Uang dan/atau setara kas 11.0%
Saham 89.0%

per 29-May-2026	1M	3M	6M	1Y	3Y	5Y	YTD	Sejak Peluncuran
PANIN SYARIAH RP EQUITY FUND	-11.9%	-21.9%	-21.8%	-6.4%	-3.8%	-9.3%	-22.5%	103.4%
Benchmark*	-17.3%	-31.2%	-34.0%	-21.9%	-28.0%	-32.7%	-34.0%	128.1%

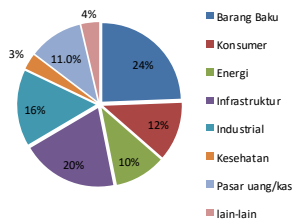
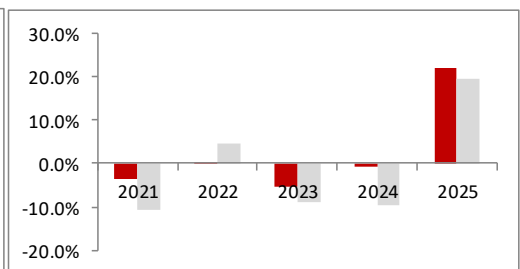
* Jakarta Islamic Index (JII)



Perkembangan Bulanan



Perkembangan Tahunan



DISCLAIMER

Data kinerja diatas merupakan kinerja historis, dimana kinerja masa lalu tidak dapat mencerminkan kinerja masa depan.

May 2026

Jenis Subdana
Campuran
Kategori Risiko
Menengah-Tinggi
Pengelola Investasi
PT Panin Dai-ichi Life
Bank Kustodian
DBS
Tanggal Pembentukan
29 Agustus 2005
NAB Awal
1,000
Mata Uang
Rupiah
Frekuensi Valuasi NAB
Harian
Jumlah Unit (juta)
4.27
Total NAB (Rp miliar)
7.93
Biaya Pengelolaan Dana
2.00%/tahun
Kode Bloomberg
PDLSYAM
Kepemilikan Terbesar (sesuai abjad)
Sukuk Republik Indonesia
Saham TELKOM INDONESIA PERSERO TBK
Saham BUMI IRESOURCES MINERALS TBK
Saham UNITED TRACTORS TBK PT
Saham MERDEKA COPPER GOLD TBK PT
Saham INDOFOOD SUKSES MAKMUR TBK PT
Saham BUMI IRESOURCES TBK PT
Saham CHANDRA ASRI PACIFIC TBK PT
Saham PANTAI INDAH KAPUK DUA TBK P
Saham ANEKA TAMBANG TBK
(Tidak ada pihak terkait)
Alokasi Sektor

Harga Unit 1,857.11

Profil Perusahaan

PT Panin Dai-ichi Life adalah perusahaan asuransi jiwa yang telah melayani masyarakat Indonesia selama lebih dari 40 tahun. PT Panin Dai-ichi Life berizin dan diawasi oleh Otoritas Jasa Keuangan (OJK), sesuai Salinan Keputusan Dewan Komisiner Otoritas Jasa Keuangan (OJK) Nomor KEP-625/NB.1/2013 tentang Izin Usaha.

Tujuan Investasi

Panin Syariah Rp Managed Fund bertujuan untuk memberikan hasil yang menarik dan optimal dalam jangka panjang melalui penempatan pada instrumen pendapatan tetap, pasar uang dan saham yang berbasis syariah.

Kebijakan Investasi

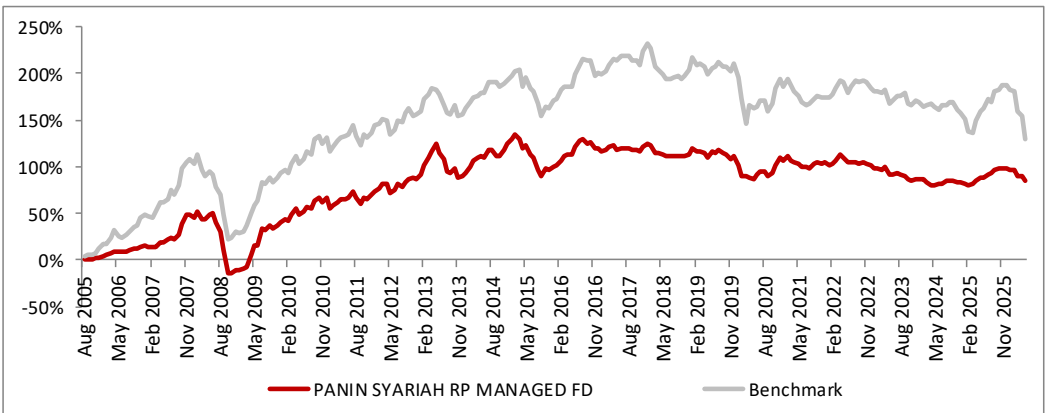
Pasar Uang dan/atau setara kas	0%-80%
Pendapatan Tetap	0%-80%
Saham	0%-80%

Komposisi Portfolio

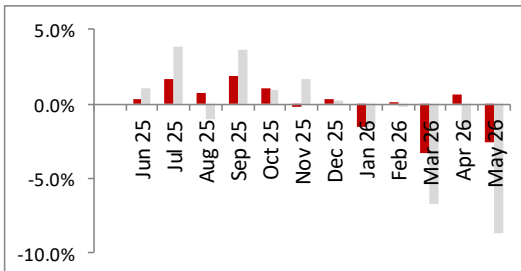
Pasar Uang dan/atau setara kas	19.2%
Pendapatan Tetap	64.2%
Saham	16.6%

per 29-May-2026	1M	3M	6M	1Y	3Y	5Y	YTD	Sejak Peluncuran
PANIN SYARIAH RP MANAGED FU	-2.6%	-5.2%	-6.3%	-1.1%	-2.8%	-8.9%	-6.6%	85.7%
Benchmark*	-8.5%	-15.2%	-16.1%	-8.7%	-7.0%	-6.1%	-16.3%	108.7%

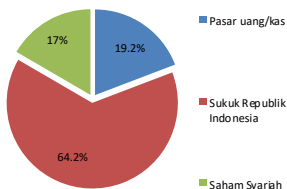
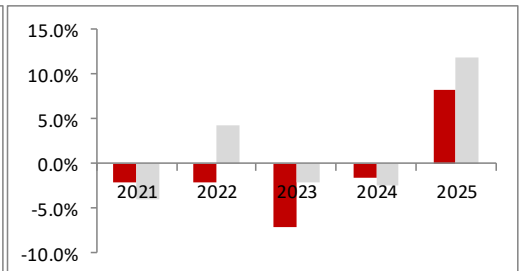
* 50% Jakarta Islamic Index (JII), 50% rata-rata deposito 1 bulan



Perkembangan Bulanan



Perkembangan Tahunan



DISCLAIMER

Data kinerja diatas merupakan kinerja historis, dimana kinerja masa lalu tidak dapat mencerminkan kinerja masa depan.

Jenis Subdana

Pasar Uang

Kategori Risiko

Rendah

Pengelola Investasi

PT Panin Dai-ichi Life

Bank Kustodian

DBS

Tanggal Pembentukan

25 Agustus 2005

NAB Awal

1,000

Mata Uang

Rupiah

Frekuensi Valuasi NAB

Harian

Jumlah Unit (juta)

0.93

Total NAB (Rp miliar)

2.62

Biaya Pengelolaan Dana

0.75%/tahun

Kode Bloomberg

PDLSYAC

Kepemilikan Terbesar (mewakili 80%)

Deposito Bank Aladin Syariah

Deposito Bank BJB Syariah

Deposito Bank BTPN Syariah

Deposito Bank Bukopin Syariah

(Tidak ada pihak terkait)

Alokasi Sektor

Keuangan 100%

Harga Unit

2,821.09

Profil Perusahaan

PT Panin Dai-ichi Life adalah perusahaan asuransi jiwa yang telah melayani masyarakat Indonesia selama lebih dari 40 tahun. PT Panin Dai-ichi Life berizin dan diawasi oleh Otoritas Jasa Keuangan (OJK), sesuai Salinan Keputusan Dewan Komisiner Otoritas Jasa Keuangan (OJK) Nomor KEP-625/NB.1/2013 tentang Izin Usaha.

Tujuan Investasi

Panin Syariah Rp Cash Fund bertujuan untuk memberikan hasil yang relatif stabil melalui penempatan terutama pada instrumen pasar uang berbasis syariah.

Kebijakan Investasi

Pasar Uang dan/atau setara kas

100%

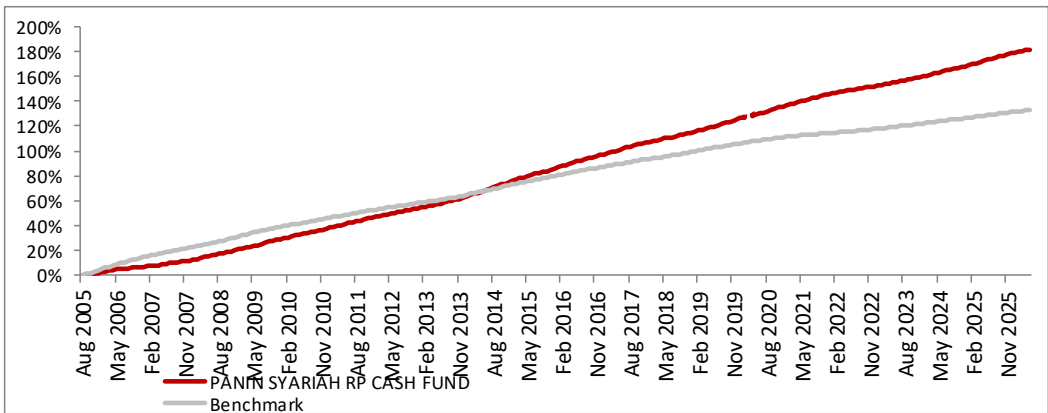
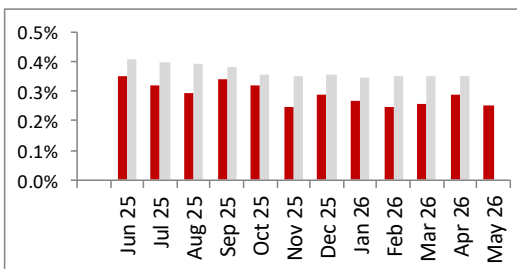
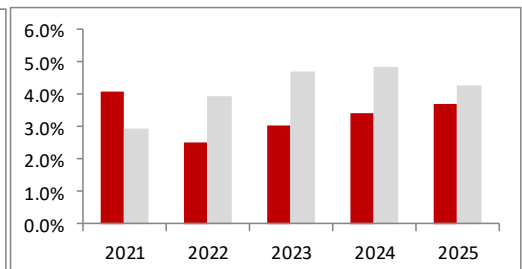
Komposisi Portfolio

Pasar Uang dan/atau setara kas

100%

per 29-May-2026	1M	3M	6M	1Y	3Y	5Y	YTD	Sejak Peluncuran
PANIN SYARIAH RP CASH FUND	0.3%	0.8%	1.6%	3.5%	10.6%	17.4%	1.3%	182.1%
Benchmark*	0.3%	0.8%	1.8%	4.5%	13.9%	20.5%	1.4%	151.5%

* rata-rata bunga deposito 1 bulan

**Perkembangan Bulanan****Perkembangan Tahunan****DISCLAIMER**

Data kinerja diatas merupakan kinerja historis, dimana kinerja masa lalu tidak dapat mencerminkan kinerja masa depan.