

Jenis Subdana

Saham

Kategori Risiko

Tinggi

Pengelola Investasi

PT Panin Dai-ichi Life

Bank Kustodian

DBS

Tanggal Pembentukan

5 Juli 2006

NAB Awal

1,000

Mata Uang

Rupiah

Frekuensi Valuasi NAB

Harian

Jumlah Unit (juta)

0.85

Total NAB (Rp miliar)

2.30

Biaya Pengelolaan Dana

2.50%/tahun

Kode Bloomberg

PDLMULA

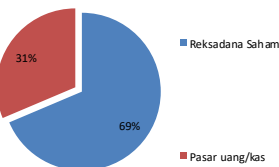
Kepemilikan Terbesar (mewakili 80%)

Deposito Bank Mayapada

Panin IDX30

Schroder Dana Istimewa

Alokasi Sektor



Harga Unit

2,702.09

Profil Perusahaan

PT Panin Dai-ichi Life adalah perusahaan asuransi jiwa yang telah melayani masyarakat Indonesia selama lebih dari 40 tahun. PT Panin Dai-ichi Life berizin dan diawasi oleh Otoritas Jasa Keuangan (OJK), sesuai Salinan Keputusan Dewan Komisiner Otoritas Jasa Keuangan (OJK) Nomor KEP-625/NB.1/2013 tentang Izin Usaha.

Tujuan Investasi

Panin MUL Rp Aggressive bertujuan untuk memberikan hasil yang optimal melalui penempatan terutama pada instrumen ekuitas.

Kebijakan Investasi

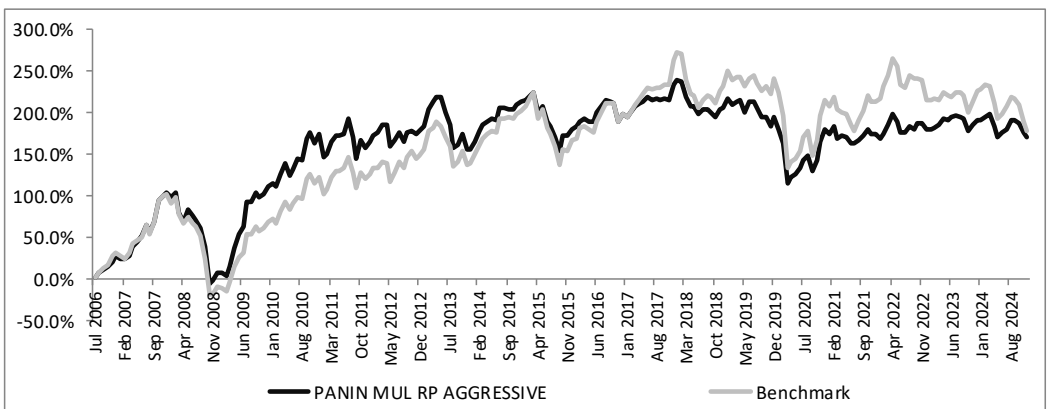
Pasar Uang dan/atau setara kas	10%-30%
Saham	70%-90%
Pendapatan Tetap	0%-30%

Komposisi Portfolio

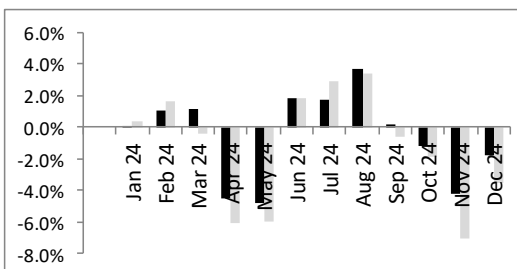
Pasar Uang dan/atau setara kas	31.4%
Saham	68.6%
Pendapatan Tetap	0.0%

per 30-December-2024	1M	3M	6M	1Y	3Y	5Y	YTD	Sejak Peluncuran
PANIN MUL RP AGGRESSIVE	-1.8%	-7.1%	-1.8%	-7.2%	-1.3%	-8.4%	-7.2%	170.2%
Benchmark*	-3.5%	-12.0%	-6.9%	-14.8%	-11.2%	-18.5%	-14.8%	178.0%

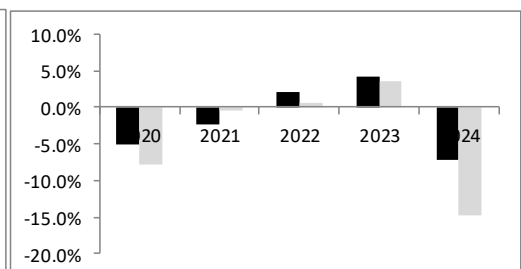
* LQ45



Perkembangan Bulanan



Perkembangan Tahunan



DISCLAIMER

Data kinerja diatas merupakan kinerja historis, dimana kinerja masa lalu tidak dapat mencerminkan kinerja masa depan.

Jenis Subdana

Campuran

Kategori Risiko

Menengah-Tinggi

Pengelola Investasi

PT Panin Dai-ichi Life

Bank Kustodian

DBS

Tanggal Pembentukan

5 Juli 2006

NAB Awal

1,000

Mata Uang

Rupiah

Frekuensi Valuasi NAB

Harian

Jumlah Unit (juta)

0.35

Total NAB (Rp miliar)

1.02

Biaya Pengelolaan Dana

2.50%/tahun

Kode Bloomberg

PDLMULM

Kepemilikan Terbesar (mewakili 80%)

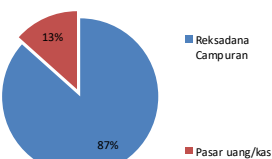
Deposito Bank MNC

Panin Dana Unggulan

Panin Gebyar Indonesia II

Panin IDX30

Alokasi Sektor



Harga Unit

2,905.82

Profil Perusahaan

PT Panin Dai-ichi Life adalah perusahaan asuransi jiwa yang telah melayani masyarakat Indonesia selama lebih dari 40 tahun. PT Panin Dai-ichi Life berizin dan diawasi oleh Otoritas Jasa Keuangan (OJK), sesuai Salinan Keputusan Dewan Komisiner Otoritas Jasa Keuangan (OJK) Nomor KEP-625/NB.1/2013 tentang Izin Usaha.

Tujuan Investasi

Panin MUL Rp Moderate bertujuan untuk memberikan hasil yang menarik dan optimal dalam jangka panjang melalui penempatan pada instrumen pendapatan tetap, pasar uang dan saham.

Kebijakan Investasi

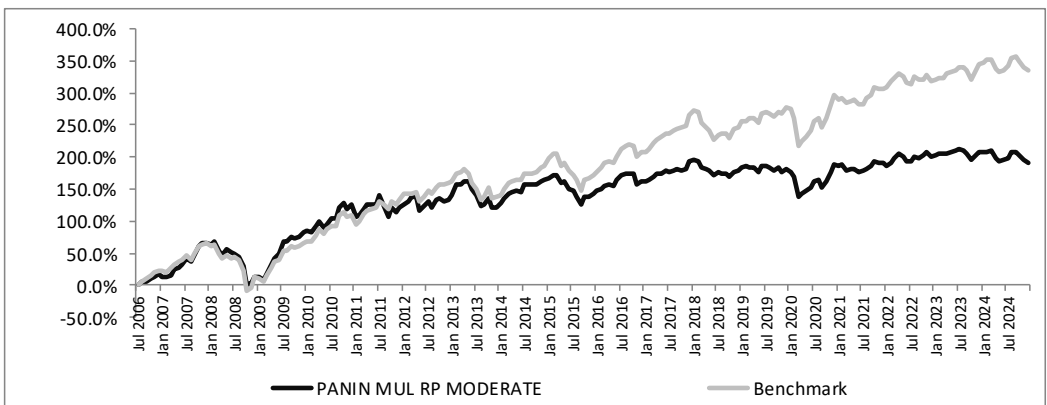
Pasar Uang dan/atau setara kas	10%-50%
Pendapatan Tetap	10%-70%
Saham	30%-70%

Komposisi Portfolio

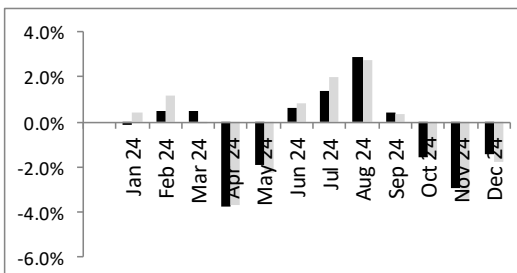
Pasar Uang dan/atau setara kas	13.4%
Pendapatan Tetap	44.0%
Saham	42.7%

per 30-December-2024	1M	3M	6M	1Y	3Y	5Y	YTD	Sejak Peluncuran
PANIN MUL RP MODERATE	-1.4%	-5.8%	-1.3%	-5.5%	-0.1%	3.0%	-5.5%	190.6%
Benchmark*	-1.8%	-6.5%	-1.7%	-5.0%	3.3%	12.1%	-5.0%	334.1%

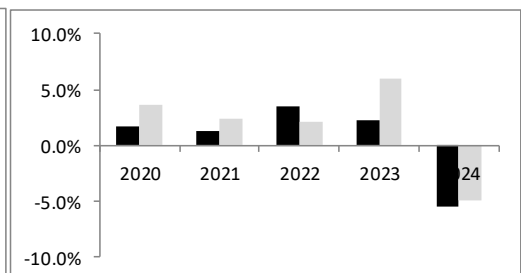
* 50% LQ45, 50% Asian Bond Fund (ABF) Indonesia Index



Perkembangan Bulanan



Perkembangan Tahunan



DISCLAIMER

Data kinerja diatas merupakan kinerja historis, dimana kinerja masa lalu tidak dapat mencerminkan kinerja masa depan.

December 2024

Jenis Subdana
Pendapatan Tetap
Kategori Risiko
Menengah
Pengelola Investasi
PT Panin Dai-ichi Life
Bank Kustodian
DBS
Tanggal Pembentukan
5 Juli 2006
NAB Awal
1,000
Mata Uang
Rupiah
Frekuensi Valuasi NAB
Harian
Jumlah Unit (juta)
0.26
Total NAB (Rp miliar)
0.66
Biaya Pengelolaan Dana
2.50%/tahun
Kode Bloomberg
PDLMULC
Kepemilikan Terbesar (mewakili 80%)
Panin Gebyar Indonesia II
Deposito Bank MNC
Alokasi Sektor

Harga Unit 2,527.54

Profil Perusahaan

PT Panin Dai-ichi Life adalah perusahaan asuransi jiwa yang telah melayani masyarakat Indonesia selama lebih dari 40 tahun. PT Panin Dai-ichi Life berizin dan diawasi oleh Otoritas Jasa Keuangan (OJK), sesuai Salinan Keputusan Dewan Komisiner Otoritas Jasa Keuangan (OJK) Nomor KEP-625/NB.1/2013 tentang Izin Usaha.

Tujuan Investasi

Panin MUL Rp Conservative bertujuan untuk memberikan hasil yang optimal melalui penempatan terutama pada instrumen pendapatan tetap.

Kebijakan Investasi

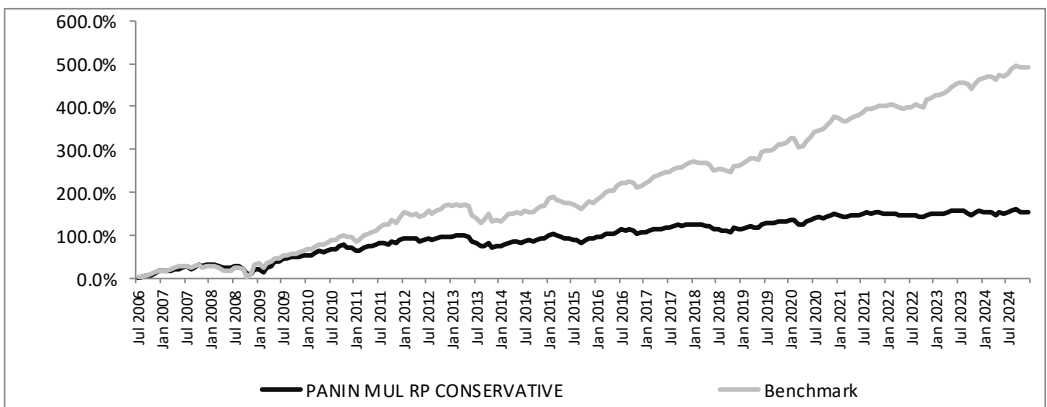
Pasar Uang dan/atau setara kas	10%-90%
Pendapatan Tetap	10%-90%
Saham	0%-20%

Komposisi Portfolio

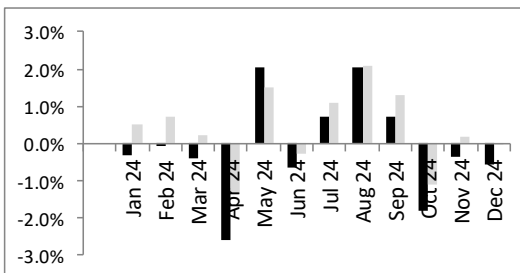
Pasar Uang dan/atau setara kas	8.0%
Pendapatan Tetap	92.1%
Saham	0.0%

per 30-December-2024	1M	3M	6M	1Y	3Y	5Y	YTD	Sejak Peluncuran
PANIN MUL RP CONSERVATIVE	-0.5%	-2.7%	0.7%	-1.3%	0.3%	8.7%	-1.3%	152.8%
Benchmark*	-0.1%	-1.0%	3.5%	4.8%	17.8%	42.8%	4.8%	490.2%

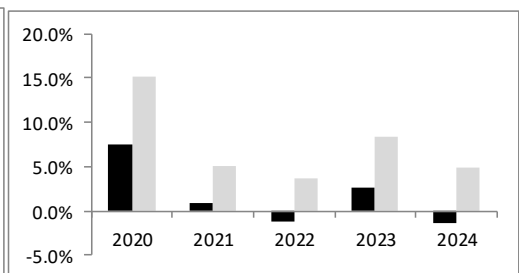
* LQ45



Perkembangan Bulanan



Perkembangan Tahunan



DISCLAIMER

Data kinerja diatas merupakan kinerja historis, dimana kinerja masa lalu tidak dapat mencerminkan kinerja masa depan.

