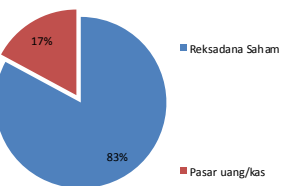


Fund Fact Sheet

PANIN MUL RP AGGRESSIVE

30 December 2022

Jenis Subdana
Saham
Kategori Risiko
Tinggi
Pengelola Investasi
PT Panin Dai-ichi Life
Bank Kustodian
DBS
Tanggal Pembentukan
5 Juli 2006
NAB Awal
1,000
Mata Uang
Rupiah
Frekuensi Valuasi NAB
Harian
Jumlah Unit (juta)
1.37
Total NAB (Rp miliar)
3.82
Biaya Pengelolaan Dana
2.50%/tahun
Kode Bloomberg
PDLMULA
Kepemilikan Terbesar (sesuai abjad)
BNP Paribas Ekuitas
Deposito Bank Mayapada
Schroder Dana Istimewa
Alokasi Sektor



Harga Unit 2,788.15

Profil Perusahaan

PT Panin Dai-ichi Life adalah perusahaan asuransi jiwa yang telah melayani masyarakat Indonesia selama lebih dari 40 tahun. PT Panin Dai-ichi Life berizin dan diawasi oleh Otoritas Jasa Keuangan (OJK), sesuai Salinan Keputusan Dewan Komisiner Otoritas Jasa Keuangan (OJK) Nomor KEP-625/NB.1/2013 tentang Izin Usaha.

Tujuan Investasi

Panin MUL Rp Aggressive bertujuan untuk memberikan hasil yang optimal melalui penempatan terutama pada instrumen ekuitas.

Kebijakan Investasi

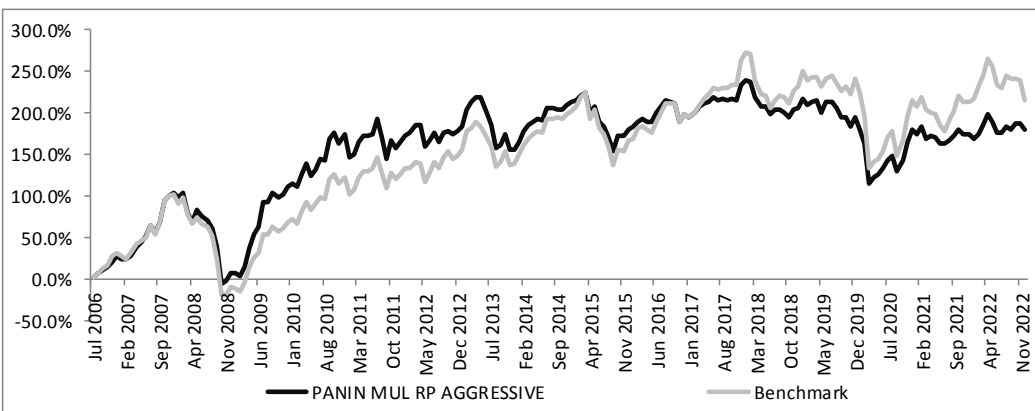
Pasar Uang dan/atau setara kas	10%-30%
Saham	70%-90%
Pendapatan Tetap	0%-30%

Komposisi Portfolio

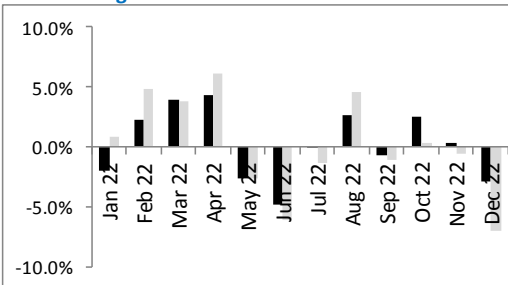
Pasar Uang dan/atau setara kas	17.1%
Saham	82.9%
Pendapatan Tetap	0.0%

per 30-December-2022	1M	3M	6M	1Y	3Y	5Y	YTD	Sejak Peluncuran
PANIN MUL RP AGGRESSIVE	-3.1%	-0.5%	1.3%	1.9%	-5.5%	-16.2%	1.9%	178.8%
Benchmark*	-7.1%	-7.3%	-5.5%	0.6%	-7.6%	-13.2%	0.6%	215.2%

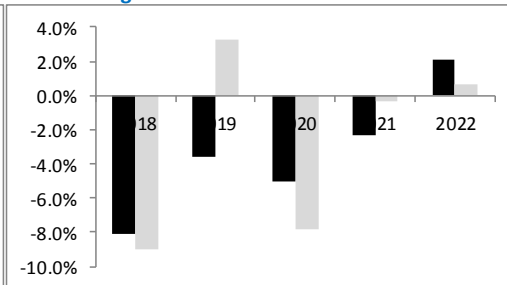
* LQ45



Perkembangan Bulanan



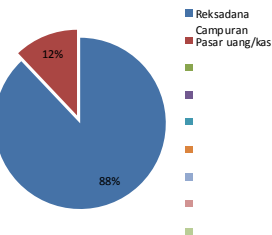
Perkembangan Tahunan



DISCLAIMER

Data kinerja diatas merupakan kinerja historis, dimana kinerja masa lalu tidak dapat mencerminkan kinerja masa depan.

Jenis Subdana
Campuran
Kategori Risiko
Menengah
Pengelola Investasi
PT Panin Dai-ichi Life
Bank Kustodian
DBS
Tanggal Pembentukan
5 Juli 2006
NAB Awal
1,000
Mata Uang
Rupiah
Frekuensi Valuasi NAB
Harian
Jumlah Unit (juta)
0.39
Total NAB (Rp miliar)
1.18
Biaya Pengelolaan Dana
2.50%/tahun
Kode Bloomberg
PDLMULM
Kepemilikan Terbesar (sesuai abjad)
Deposito Bank MNC
Panin Dana Unggulan
Schroder Dana Terpadu 2
Alokasi Sektor



Harga Unit 3,002.08

Profil Perusahaan

PT Panin Dai-ichi Life adalah perusahaan asuransi jiwa yang telah melayani masyarakat Indonesia selama lebih dari 40 tahun. PT Panin Dai-ichi Life berizin dan diawasi oleh Otoritas Jasa Keuangan (OJK), sesuai Salinan Keputusan Dewan Komisiner Otoritas Jasa Keuangan (OJK) Nomor KEP-625/NB.1/2013 tentang Izin Usaha.

Tujuan Investasi

Panin MUL Rp Moderate bertujuan untuk memberikan hasil yang menarik dan optimal dalam jangka panjang melalui penempatan pada instrumen pendapatan tetap, pasar uang dan saham.

Kebijakan Investasi

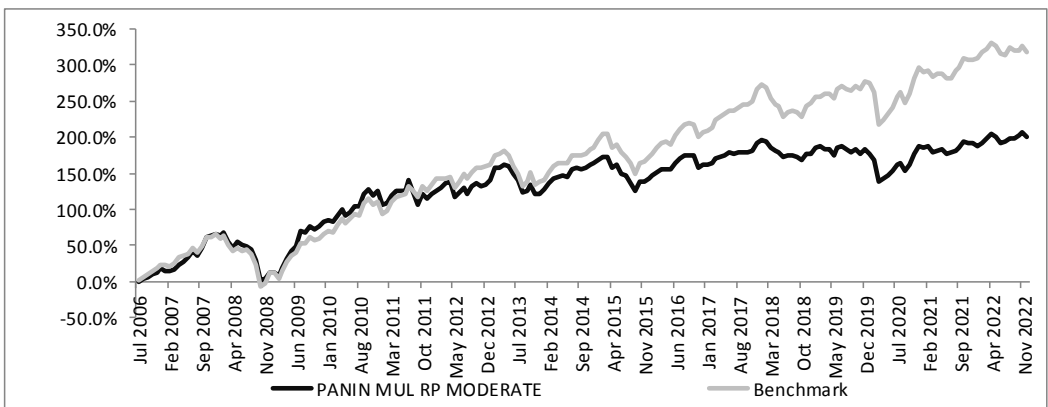
Pasar Uang dan/atau setara kas	10%-50%
Pendapatan Tetap	10%-70%
Saham	30%-70%

Komposisi Portfolio

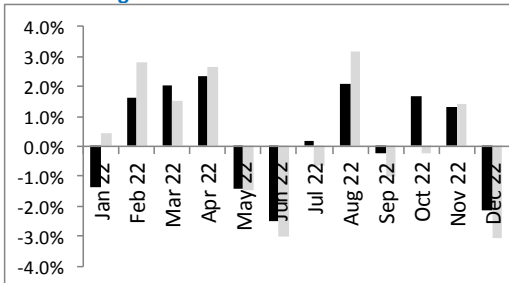
Pasar Uang dan/atau setara kas	12.1%
Pendapatan Tetap	44.2%
Saham	43.8%

per 30-December-2022	1M	3M	6M	1Y	3Y	5Y	YTD	Sejak Peluncuran
PANIN MUL RP MODERATE	-2.3%	0.6%	2.6%	3.3%	6.4%	2.7%	3.3%	200.2%
Benchmark*	-3.0%	-1.9%	-0.4%	2.1%	9.0%	13.6%	2.1%	317.3%

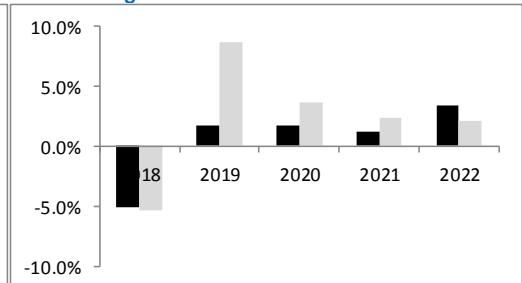
* 50% LQ45, 50% Asian Bond Fund (ABF) Indonesia Index



Perkembangan Bulanan



Perkembangan Tahunan



DISCLAIMER

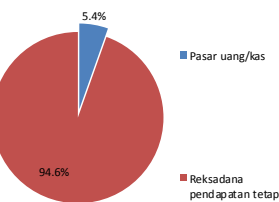
Data kinerja diatas merupakan kinerja historis, dimana kinerja masa lalu tidak dapat mencerminkan kinerja masa depan.

Fund Fact Sheet

PANIN MUL RP CONSERVATIVE

30 December 2022

Jenis Subdana
Pendapatan Tetap
Kategori Risiko
Menengah
Pengelola Investasi
PT Panin Dai-ichi Life
Bank Kustodian
DBS
Tanggal Pembentukan
5 Juli 2006
NAB Awal
1,000
Mata Uang
Rupiah
Frekuensi Valuasi NAB
Harian
Jumlah Unit (juta)
0.27
Total NAB (Rp miliar)
0.68
Biaya Pengelolaan Dana
2.50%/tahun
Kode Bloomberg
PDLMULC
Kepemilikan Terbesar (sesuai abjad)
BNP Pariba Prima II RK1
Schroder Dana Mantap Plus 2
Alokasi Sektor



Harga Unit 2,494.08

Profil Perusahaan

PT Panin Dai-ichi Life adalah perusahaan asuransi jiwa yang telah melayani masyarakat Indonesia selama lebih dari 40 tahun. PT Panin Dai-ichi Life berizin dan diawasi oleh Otoritas Jasa Keuangan (OJK), sesuai Salinan Keputusan Dewan Komisiner Otoritas Jasa Keuangan (OJK) Nomor KEP-625/NB.1/2013 tentang Izin Usaha.

Tujuan Investasi

Panin MUL Rp Conservative bertujuan untuk memberikan hasil yang optimal melalui penempatan terutama pada instrumen pendapatan tetap.

Kebijakan Investasi

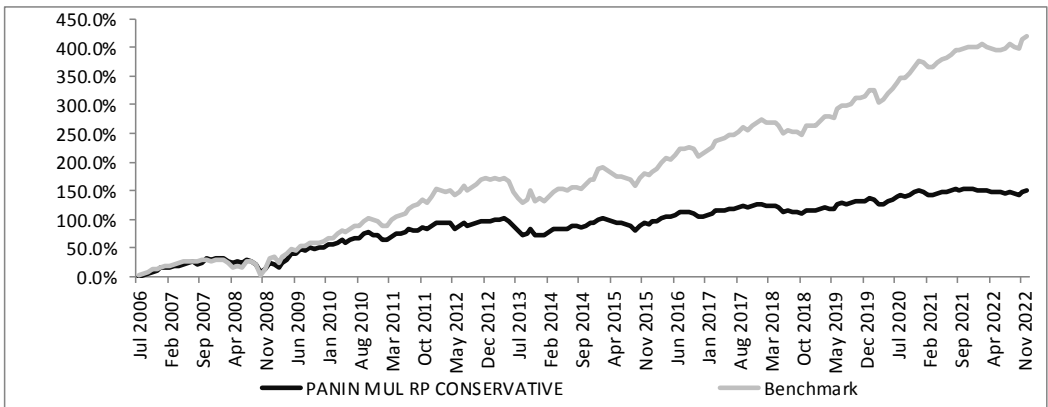
Pasar Uang dan/atau setara kas	10%-90%
Pendapatan Tetap	10%-90%
Saham	0%-20%

Komposisi Portfolio

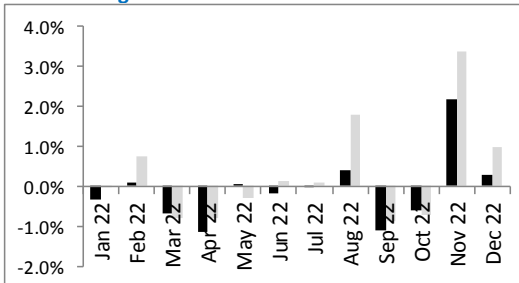
Pasar Uang dan/atau setara kas	5.4%
Pendapatan Tetap	94.6%
Saham	0.0%

per 30-December-2022	1M	3M	6M	1Y	3Y	5Y	YTD	Sejak Peluncuran
PANIN MUL RP CONSERVATIVE	0.4%	1.9%	1.2%	-1.0%	7.3%	10.2%	-1.0%	149.4%
Benchmark*	1.0%	3.6%	4.7%	3.6%	25.6%	40.4%	3.6%	419.3%

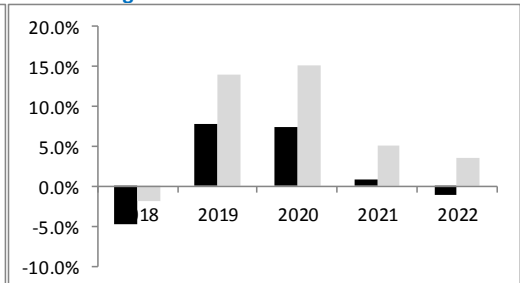
* LQ45



Perkembangan Bulanan



Perkembangan Tahunan



DISCLAIMER

Data kinerja diatas merupakan kinerja historis, dimana kinerja masa lalu tidak dapat mencerminkan kinerja masa depan.