

Jenis Subdana

Saham

Kategori Risiko

Tinggi

Pengelola Investasi

PT Panin Dai-ichi Life

Bank Kustodian

DBS

Tanggal Pembentukan

5 Juli 2006

NAB Awal

1,000

Mata Uang

Rupiah

Frekuensi Valuasi NAB

Harian

Jumlah Unit (juta)

1.37

Total NAB (Rp miliar)

3.94

Biaya Pengelolaan Dana

2.50%/tahun

Kode Bloomberg

PDLMULA

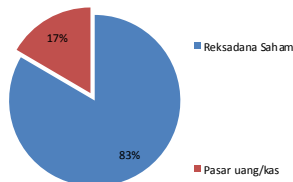
Kepemilikan Terbesar (sesuai abjad)

BNP Paribas Ekuitas

Deposito Bank Mayapada

Schroder Dana Istimewa

Alokasi Sektor



## Harga Unit

2,877.77

## Profil Perusahaan

PT Panin Dai-ichi Life adalah perusahaan asuransi jiwa yang telah melayani masyarakat Indonesia selama lebih dari 40 tahun. PT Panin Dai-ichi Life berizin dan diawasi oleh Otoritas Jasa Keuangan (OJK), sesuai Salinan Keputusan Dewan Komisiner Otoritas Jasa Keuangan (OJK) Nomor KEP-625/NB.1/2013 tentang Izin Usaha.

## Tujuan Investasi

Panin MUL Rp Aggressive bertujuan untuk memberikan hasil yang optimal melalui penempatan terutama pada instrumen ekuitas.

## Kebijakan Investasi

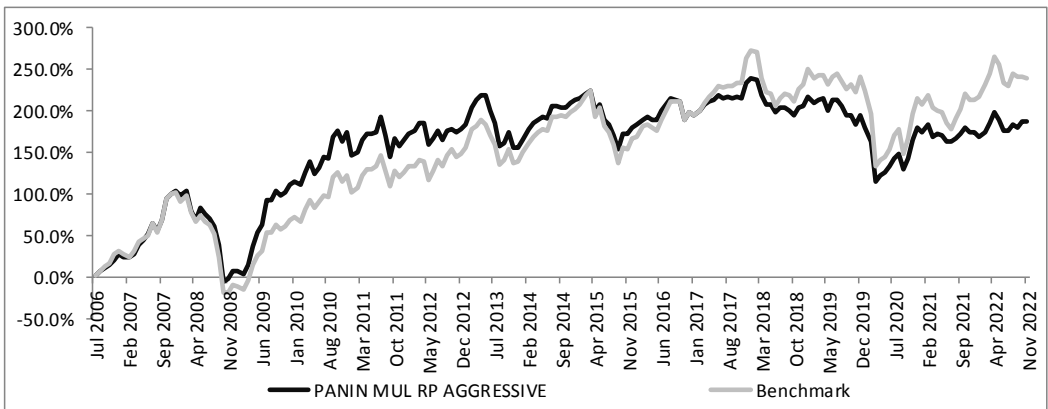
Pasar Uang dan/atau setara kas	10%-30%
Saham	70%-90%
Pendapatan Tetap	0%-30%

## Komposisi Portfolio

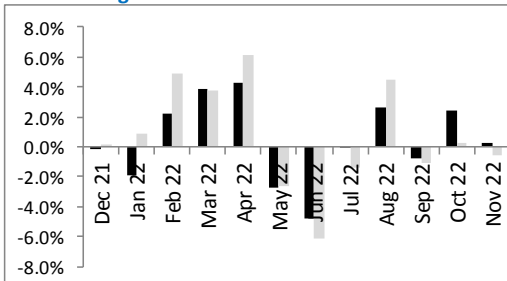
Pasar Uang dan/atau setara kas	16.6%
Saham	83.4%
Pendapatan Tetap	0.0%

per 30-November-2022	1M	3M	6M	1Y	3Y	5Y	YTD	Sejak Peluncuran
PANIN MUL RP AGGRESSIVE	0.3%	1.9%	-0.5%	5.0%	1.4%	-8.8%	5.2%	187.8%
Benchmark*	-0.6%	-1.4%	-4.6%	8.3%	5.4%	1.6%	8.3%	239.1%

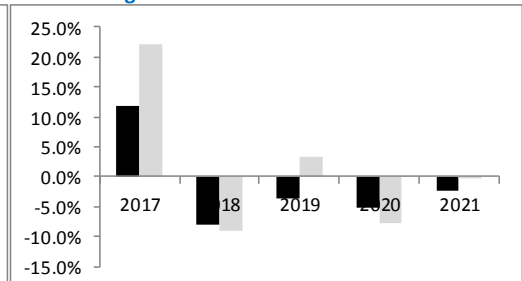
\* LQ45



## Perkembangan Bulanan



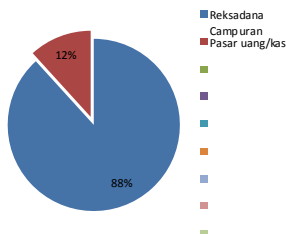
## Perkembangan Tahunan



## DISCLAIMER

Data kinerja diatas merupakan kinerja historis, dimana kinerja masa lalu tidak dapat mencerminkan kinerja masa depan.

Jenis Subdana
Campuran
Kategori Risiko
Menengah
Pengelola Investasi
PT Panin Dai-ichi Life
Bank Kustodian
DBS
Tanggal Pembentukan
5 Juli 2006
NAB Awal
1,000
Mata Uang
Rupiah
Frekuensi Valuasi NAB
Harian
Jumlah Unit (juta)
0.39
Total NAB (Rp miliar)
1.21
Biaya Pengelolaan Dana
2.50%/tahun
Kode Bloomberg
PDLMULM
Kepemilikan Terbesar (sesuai abjad)
Deposito Bank MNC
Panin Dana Unggulan
Schroder Dana Terpadu 2
Alokasi Sektor



**Harga Unit** 3,073.26

### Profil Perusahaan

PT Panin Dai-ichi Life adalah perusahaan asuransi jiwa yang telah melayani masyarakat Indonesia selama lebih dari 40 tahun. PT Panin Dai-ichi Life berizin dan diawasi oleh Otoritas Jasa Keuangan (OJK), sesuai Salinan Keputusan Dewan Komisiner Otoritas Jasa Keuangan (OJK) Nomor KEP-625/NB.1/2013 tentang Izin Usaha.

### Tujuan Investasi

Panin MUL Rp Moderate bertujuan untuk memberikan hasil yang menarik dan optimal dalam jangka panjang melalui penempatan pada instrumen pendapatan tetap, pasar uang dan saham.

### Kebijakan Investasi

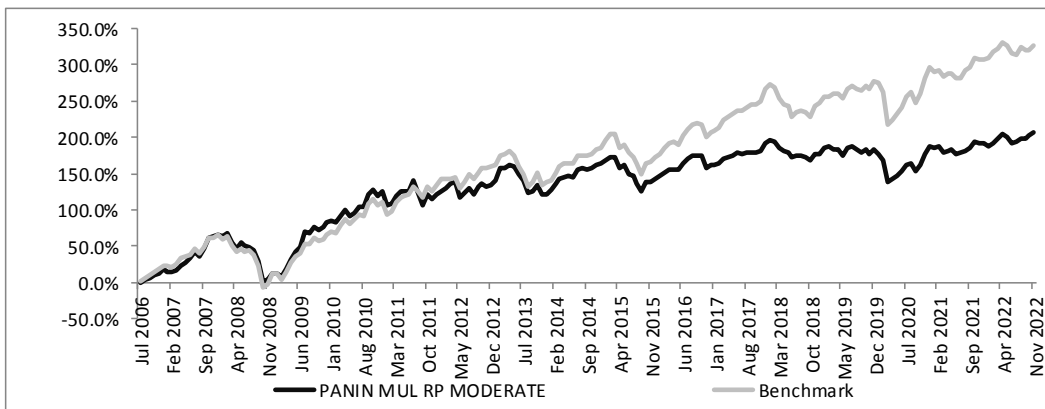
Pasar Uang dan/atau setara kas	10%-50%
Pendapatan Tetap	10%-70%
Saham	30%-70%

### Komposisi Portfolio

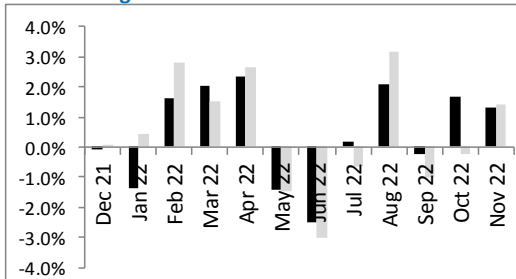
Pasar Uang dan/atau setara kas	11.8%
Pendapatan Tetap	44.2%
Saham	44.1%

per 30-November-2022	1M	3M	6M	1Y	3Y	5Y	YTD	Sejak Peluncuran
PANIN MUL RP MODERATE	1.3%	2.7%	2.4%	5.6%	11.2%	9.4%	5.7%	207.3%
Benchmark*	1.4%	0.2%	-0.4%	5.5%	15.1%	21.4%	5.4%	326.7%

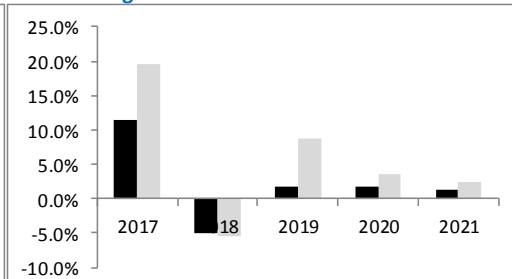
\* 50% LQ45, 50% Asian Bond Fund (ABF) Indonesia Index



### Perkembangan Bulanan



### Perkembangan Tahunan



### DISCLAIMER

Data kinerja diatas merupakan kinerja historis, dimana kinerja masa lalu tidak dapat mencerminkan kinerja masa depan.

Jenis Subdana
Pendapatan Tetap
Kategori Risiko
Menengah
Pengelola Investasi
PT Panin Dai-ichi Life
Bank Kustodian
DBS
Tanggal Pembentukan
5 Juli 2006
NAB Awal
1,000
Mata Uang
Rupiah
Frekuensi Valuasi NAB
Harian
Jumlah Unit (juta)
0.27
Total NAB (Rp miliar)
0.68
Biaya Pengelolaan Dana
2.50%/tahun
Kode Bloomberg
PDLMLC
Kepemilikan Terbesar (sesuai abjad)
Deposito Bank MNC
BNP Pariba Prima II RK1
Schroder Dana Mantap Plus 2
Alokasi Sektor

**Harga Unit**

2,484.94

**Profil Perusahaan**

PT Panin Dai-ichi Life adalah perusahaan asuransi jiwa yang telah melayani masyarakat Indonesia selama lebih dari 40 tahun. PT Panin Dai-ichi Life berizin dan diawasi oleh Otoritas Jasa Keuangan (OJK), sesuai Salinan Keputusan Dewan Komisiner Otoritas Jasa Keuangan (OJK) Nomor KEP-625/NB.1/2013 tentang Izin Usaha.

**Tujuan Investasi**

Panin MUL Rp Conservative bertujuan untuk memberikan hasil yang optimal melalui penempatan terutama pada instrumen pendapatan tetap.

**Kebijakan Investasi**

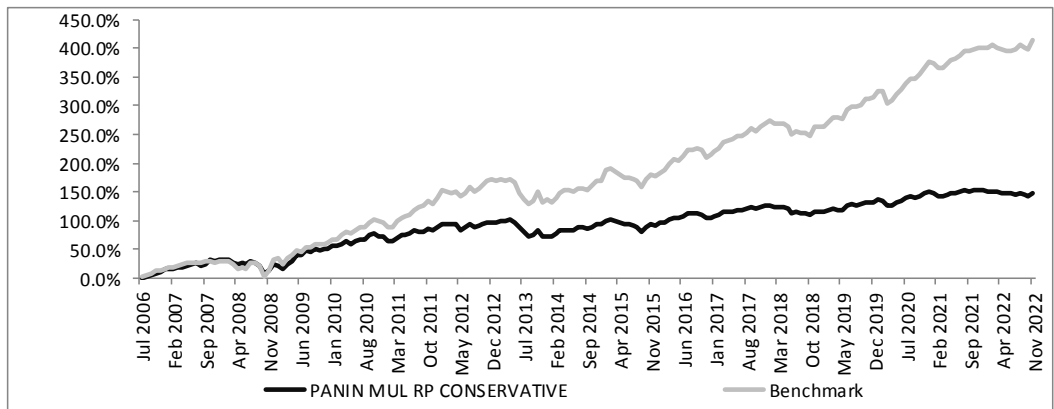
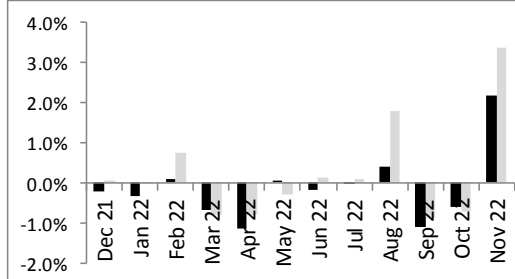
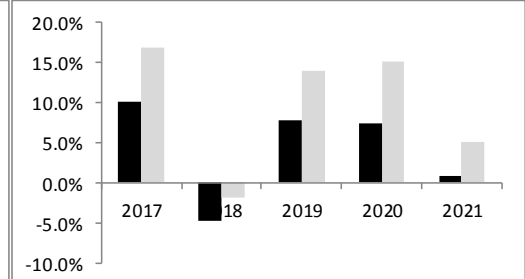
Pasar Uang dan/atau setara kas	10%-90%
Pendapatan Tetap	10%-90%
Saham	0%-20%

**Komposisi Portfolio**

Pasar Uang dan/atau setara kas	22.5%
Pendapatan Tetap	77.5%
Saham	0.0%

per 30-November-2022	1M	3M	6M	1Y	3Y	5Y	YTD	Sejak Peluncuran
PANIN MUL RP CONSERVATIVE	2.2%	0.4%	0.6%	-1.6%	7.1%	10.8%	-1.4%	148.5%
Benchmark*	3.4%	1.7%	3.8%	2.7%	24.8%	41.3%	2.6%	414.3%

\* LQ45

**Perkembangan Bulanan****Perkembangan Tahunan****DISCLAIMER**

Data kinerja diatas merupakan kinerja historis, dimana kinerja masa lalu tidak dapat mencerminkan kinerja masa depan.

