

31 October 2022

Jenis Subdana

Saham

Kategori Risiko

Tinggi

Pengelola Investasi

PT Panin Dai-ichi Life

Bank Kustodian

DBS

Tanggal Pembentukan

5 Juli 2006

NAB Awal

1,000

Mata Uang

Rupiah

Frekuensi Valuasi NAB

Harian

Jumlah Unit (juta)

1.37

Total NAB (Rp miliar)

3.93

Biaya Pengelolaan Dana

2.50%/tahun

Kode Bloomberg

PDLMULA

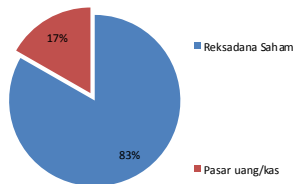
Kepemilikan Terbesar (sesuai abjad)

BNP Paribas Ekuitas

Deposito Bank Mayapada

Schroder Dana Istimewa

Alokasi Sektor



Harga Unit

2,870.31

Profil Perusahaan

PT Panin Dai-ichi Life adalah perusahaan asuransi jiwa yang telah melayani masyarakat Indonesia selama lebih dari 40 tahun. PT Panin Dai-ichi Life berizin dan diawasi oleh Otoritas Jasa Keuangan (OJK), sesuai Salinan Keputusan Dewan Komisiner Otoritas Jasa Keuangan (OJK) Nomor KEP-625/NB.1/2013 tentang Izin Usaha.

Tujuan Investasi

Panin MUL Rp Aggressive bertujuan untuk memberikan hasil yang optimal melalui penempatan terutama pada instrumen ekuitas.

Kebijakan Investasi

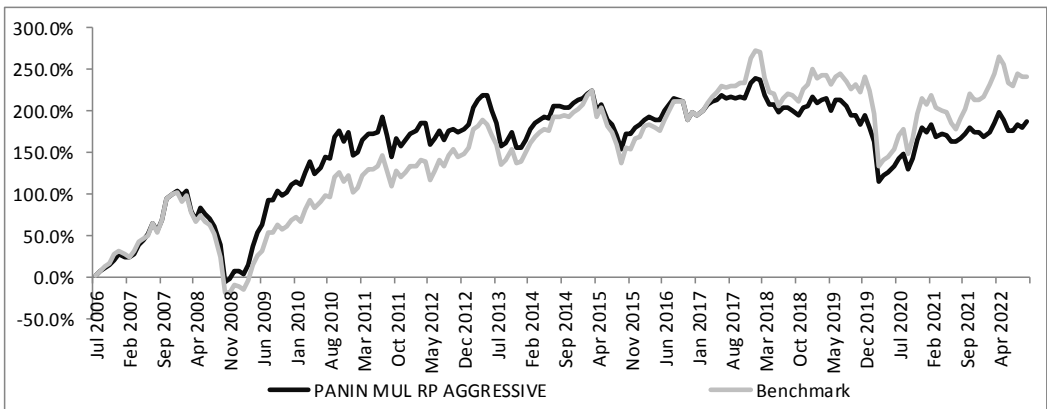
Pasar Uang dan/atau setara kas 10%-30%
 Saham 70%-90%
 Pendapatan Tetap 0%-30%

Komposisi Portfolio

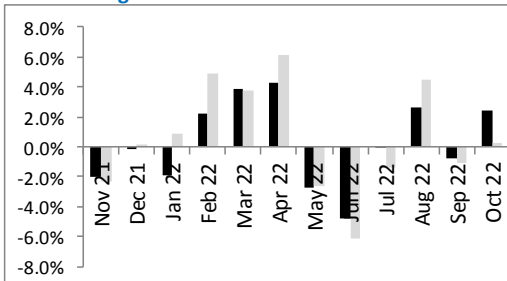
Pasar Uang dan/atau setara kas 16.7%
 Saham 83.3%
 Pendapatan Tetap 0.0%

per 31-October-2022	1M	3M	6M	1Y	3Y	5Y	YTD	Sejak Peluncuran
PANIN MUL RP AGGRESSIVE	2.5%	4.4%	-3.4%	2.6%	-2.6%	-9.3%	4.9%	187.0%
Benchmark*	0.3%	3.6%	-6.6%	6.5%	3.0%	2.2%	8.9%	241.0%

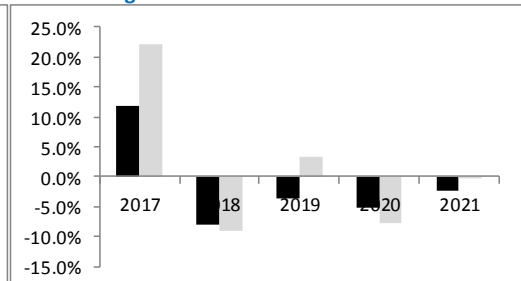
* LQ45



Perkembangan Bulanan



Perkembangan Tahunan



DISCLAIMER

Data kinerja diatas merupakan kinerja historis, dimana kinerja masa lalu tidak dapat mencerminkan kinerja masa depan.

Jenis Subdana

Campuran

Kategori Risiko

Menengah

Pengelola Investasi

PT Panin Dai-ichi Life

Bank Kustodian

DBS

Tanggal Pembentukan

5 Juli 2006

NAB Awal

1,000

Mata Uang

Rupiah

Frekuensi Valuasi NAB

Harian

Jumlah Unit (juta)

0.39

Total NAB (Rp miliar)

1.19

Biaya Pengelolaan Dana

2.50%/tahun

Kode Bloomberg

PDLMULM

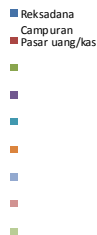
Kepemilikan Terbesar (sesuai abjad)

Deposito Bank MNC

Panin Dana Unggulan

Schroder Dana Terpadu 2

Alokasi Sektor



Harga Unit

3,033.61

Profil Perusahaan

PT Panin Dai-ichi Life adalah perusahaan asuransi jiwa yang telah melayani masyarakat Indonesia selama lebih dari 40 tahun. PT Panin Dai-ichi Life berizin dan diawasi oleh Otoritas Jasa Keuangan (OJK), sesuai Salinan Keputusan Dewan Komisiner Otoritas Jasa Keuangan (OJK) Nomor KEP-625/NB.1/2013 tentang Izin Usaha.

Tujuan Investasi

Panin MUL Rp Moderate bertujuan untuk memberikan hasil yang menarik dan optimal dalam jangka panjang melalui penempatan pada instrumen pendapatan tetap, pasar uang dan saham.

Kebijakan Investasi

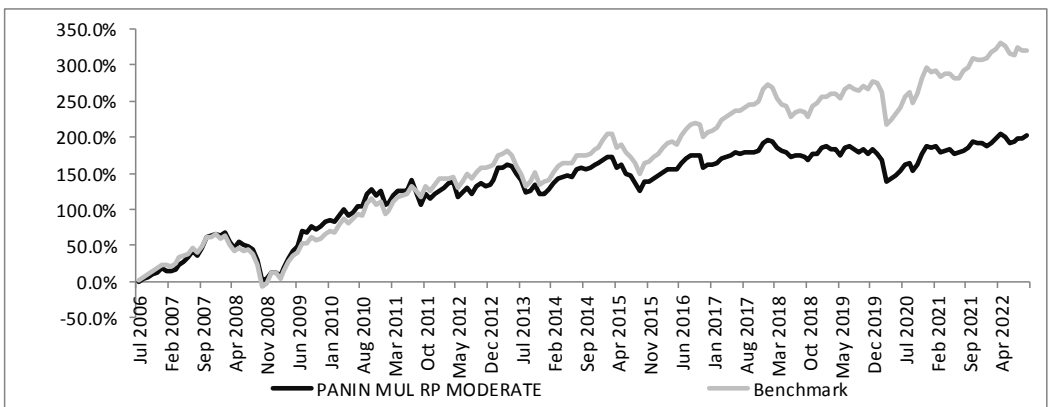
Pasar Uang dan/atau setara kas	10%-50%
Pendapatan Tetap	10%-70%
Saham	30%-70%

Komposisi Portfolio

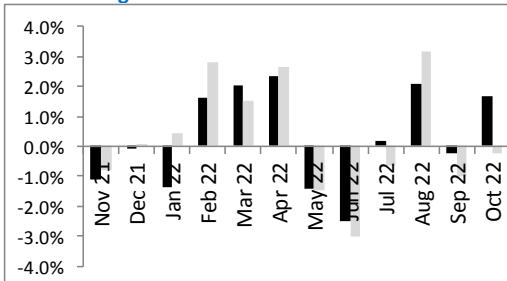
Pasar Uang dan/atau setara kas	12.0%
Pendapatan Tetap	41.0%
Saham	47.0%

per 31-October-2022	1M	3M	6M	1Y	3Y	5Y	YTD	Sejak Peluncuran
PANIN MUL RP MODERATE	1.7%	3.5%	-0.3%	3.1%	7.3%	8.5%	4.3%	203.4%
Benchmark*	-0.2%	1.9%	-3.2%	3.2%	12.0%	20.9%	4.1%	319.3%

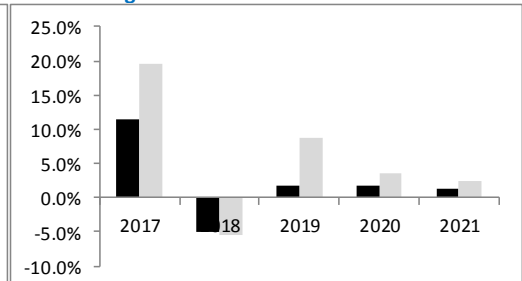
* 50% LQ45, 50% Asian Bond Fund (ABF) Indonesia Index



Perkembangan Bulanan



Perkembangan Tahunan



DISCLAIMER

Data kinerja diatas merupakan kinerja historis, dimana kinerja masa lalu tidak dapat mencerminkan kinerja masa depan.

Jenis Subdana

Pendapatan Tetap

Kategori Risiko

Menengah

Pengelola Investasi

PT Panin Dai-ichi Life

Bank Kustodian

DBS

Tanggal Pembentukan

5 Juli 2006

NAB Awal

1,000

Mata Uang

Rupiah

Frekuensi Valuasi NAB

Harian

Jumlah Unit (juta)

0.27

Total NAB (Rp miliar)

0.66

Biaya Pengelolaan Dana

2.50%/tahun

Kode Bloomberg

PDLMULC

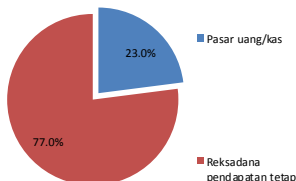
Kepemilikan Terbesar (sesuai abjad)

Deposito Bank MNC

BNP Pariba Prima II RK1

Schroder Dana Mantap Plus 2

Alokasi Sektor



Harga Unit

2,432.03

Profil Perusahaan

PT Panin Dai-ichi Life adalah perusahaan asuransi jiwa yang telah melayani masyarakat Indonesia selama lebih dari 40 tahun. PT Panin Dai-ichi Life berizin dan diawasi oleh Otoritas Jasa Keuangan (OJK), sesuai Salinan Keputusan Dewan Komisiner Otoritas Jasa Keuangan (OJK) Nomor KEP-625/NB.1/2013 tentang Izin Usaha.

Tujuan Investasi

Panin MUL Rp Conservative bertujuan untuk memberikan hasil yang optimal melalui penempatan terutama pada instrumen pendapatan tetap.

Kebijakan Investasi

Pasar Uang dan/atau setara kas	10%-90%
Pendapatan Tetap	10%-90%
Saham	0%-20%

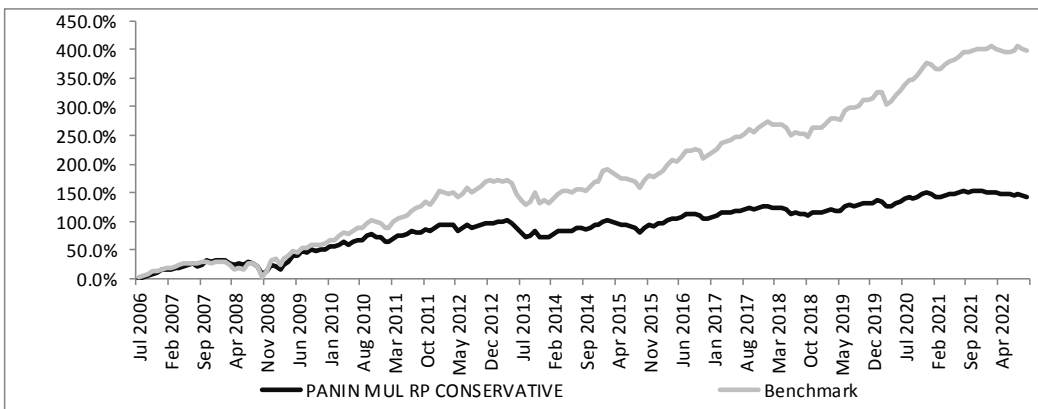
Komposisi Portfolio

Pasar Uang dan/atau setara kas	23.0%
Pendapatan Tetap	77.0%
Saham	0.0%

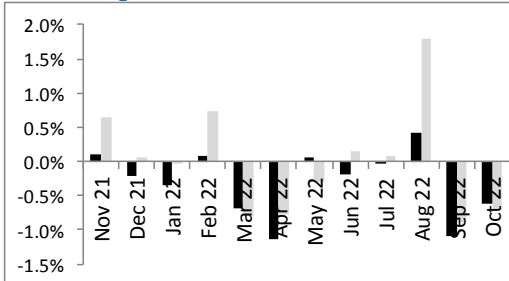
per 31-October-2022

	1M	3M	6M	1Y	3Y	5Y	YTD	Sejak Peluncuran
PANIN MUL RP CONSERVATIVE	-0.6%	-1.3%	-1.5%	-3.6%	4.7%	10.0%	-3.5%	143.2%
Benchmark*	-0.7%	0.2%	0.1%	0.0%	21.0%	39.6%	-0.7%	397.6%

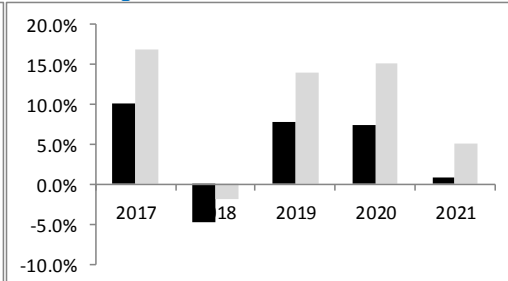
* LQ45



Perkembangan Bulanan



Perkembangan Tahunan



DISCLAIMER

Data kinerja diatas merupakan kinerja historis, dimana kinerja masa lalu tidak dapat mencerminkan kinerja masa depan.