

# Fund Fact Sheet

## PANIN SYARIAH RP EQUITY FUND

30 September 2022

Jenis Subdana
Saham
Kategori Risiko
Tinggi
Pengelola Investasi
PT Panin Dai-ichi Life
Bank Kustodian
DBS
Tanggal Pembentukan
29 Agustus 2005
NAB Awal
1,000
Mata Uang
Rupiah
Frekuensi Valuasi NAB
Harian
Jumlah Unit (juta)
12.60
Total NAB (Rp miliar)
29.47
Biaya Pengelolaan Dana
2.25%/tahun
Kode Bloomberg
PDSLYAE
Kepemilikan Terbesar (sesuai abjad)
ADARO ENERGY INDONESIA TBK P
CHAROEN POKPHAND INDONESIA PT
ELANG MAHKOTA TEKNOLOGI TBK
INDOFOOD SUKSES MAKMUR TBK P
KALBE FARMA TBK PT
MERDEKA COPPER GOLD TBK PT
SEMEN INDONESIA PERSERO TBK
TELKOM INDONESIA PERSERO TBK
UNILEVER INDONESIA TBK PT
UNITED TRACTORS TBK PT
Alokasi Sektor

**Harga Unit** 2,339.32

### Profil Perusahaan

PT Panin Dai-ichi Life adalah perusahaan asuransi jiwa yang telah melayani masyarakat Indonesia selama lebih dari 40 tahun. PT Panin Dai-ichi Life berizin dan diawasi oleh Otoritas Jasa Keuangan (OJK), sesuai Salinan Keputusan Dewan Komisiner Otoritas Jasa Keuangan (OJK) Nomor KEP-625/NB.1/2013 tentang Izin Usaha.

### Tujuan Investasi

Panin Syariah Rp Equity Fund bertujuan untuk memberikan hasil yang optimal melalui penempatan terutama pada instrumen ekuitas yang berbasis syariah.

### Kebijakan Investasi

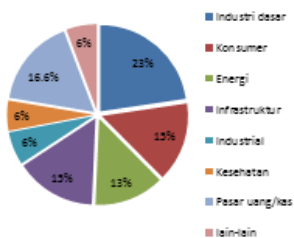
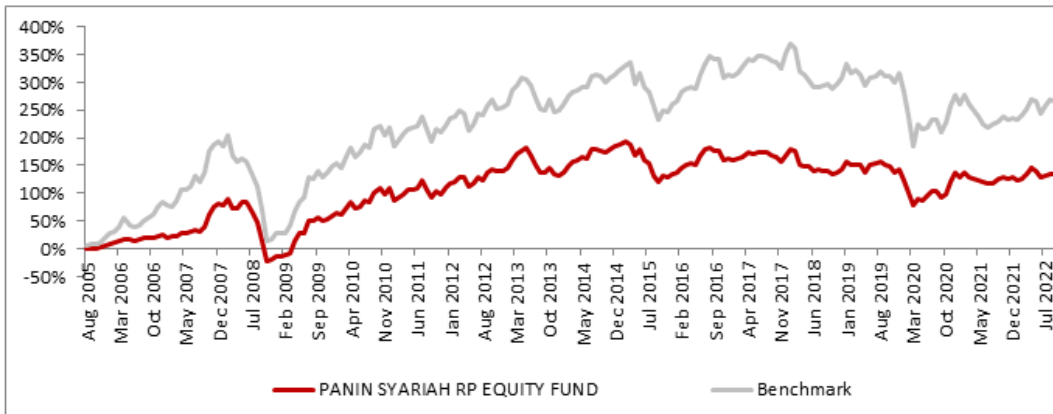
Pasar Uang dan/atau setara kas 0%-20%  
Saham 80%-100%

### Komposisi Portfolio

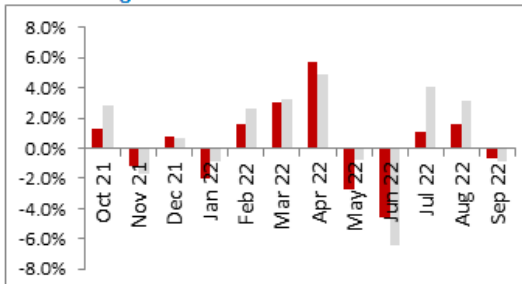
Pasar Uang dan/atau setara kas 16.6%  
Saham 83.4%

per 30-September-2022	1M	3M	6M	1Y	3Y	5Y	YTD	Sejak Peluncuran
PANIN SYARIAH RP EQUITY FUND	-0.7%	2.0%	0.1%	3.6%	-7.0%	-12.5%	2.7%	133.9%
Benchmark*	-0.9%	6.3%	3.5%	10.6%	-10.9%	-16.7%	8.7%	264.8%

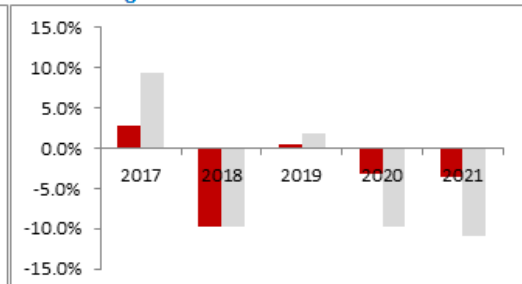
\* Jakarta Islamic Index (JII)



### Perkembangan Bulanan



### Perkembangan Tahunan



### DISCLAIMER

Data kinerja diatas merupakan kinerja historis, dimana kinerja masa lalu tidak dapat mencerminkan kinerja masa depan.

# Fund Fact Sheet

## PANIN SYARIAH RP MANAGED FD

30 September 2022

Jenis Subdana
Campuran
Kategori Risiko
Menengah
Pengelola Investasi
PT Panin Dai-ichi Life
Bank Kustodian
DBS
Tanggal Pembentukan
29 Agustus 2005
NAB Awal
1,000
Mata Uang
Rupiah
Frekuensi Valuasi NAB
Harian
Jumlah Unit (juta)
3.35
Total NAB (Rp miliar)
6.83
Biaya Pengelolaan Dana
2.00%/tahun
Kode Bloomberg
PDSYAM
Kepemilikan Terbesar (sesuai abjad)
Deposito Bank Victoria Syariah
Deposito Bank Bukopin Syariah
ADARO ENERGY INDONESIA TBK P
CHAROEN POKPHAND INDONESIA PT
INDOFOOD SUKSES MAKMUR TBK P
KALBE FARMA TBK PT
MERDEKA COPPER GOLD TBK PT
TELKOM INDONESIA PERSERO TBK
UNITED TRACTORS TBK PT
UNILEVER INDONESIA TBK PT
Alokasi Sektor

**Harga Unit** 2,037.24

### Profil Perusahaan

PT Panin Dai-ichi Life adalah perusahaan asuransi jiwa yang telah melayani masyarakat Indonesia selama lebih dari 40 tahun. PT Panin Dai-ichi Life berizin dan diawasi oleh Otoritas Jasa Keuangan (OJK), sesuai Salinan Keputusan Dewan Komisiner Otoritas Jasa Keuangan (OJK) Nomor KEP-625/NB.1/2013 tentang Izin Usaha.

### Tujuan Investasi

Panin Syariah Rp Managed Fund bertujuan untuk memberikan hasil yang menarik dan optimal dalam jangka panjang melalui penempatan pada instrumen pendapatan tetap, pasar uang dan saham yang berbasis syariah.

### Kebijakan Investasi

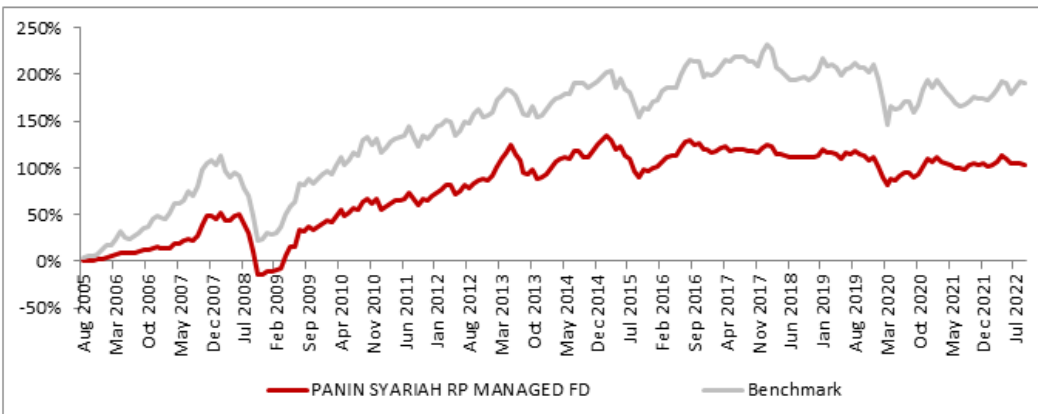
Pasar Uang dan/atau setara kas	0%-80%
Pendapatan Tetap	0%-80%
Saham	0%-80%

### Komposisi Portfolio

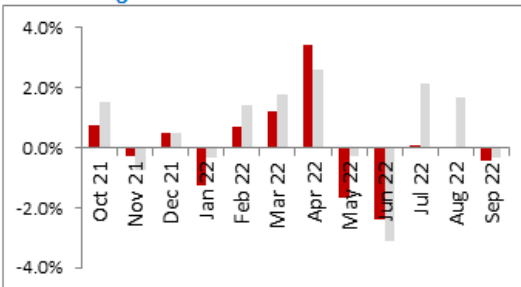
Pasar Uang dan/atau setara kas	45.7%
Pendapatan Tetap	0.0%
Saham	54.3%

per 30-September-2022	1M	3M	6M	1Y	3Y	5Y	YTD	Sejak Peluncuran
PANIN SYARIAH RP MANAGED FD	-0.5%	-0.5%	-1.2%	0.4%	-4.8%	-6.7%	-0.5%	103.7%
Benchmark*	-0.4%	3.5%	2.4%	6.6%	0.5%	3.6%	5.3%	190.5%

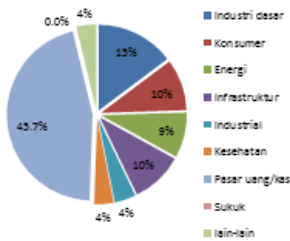
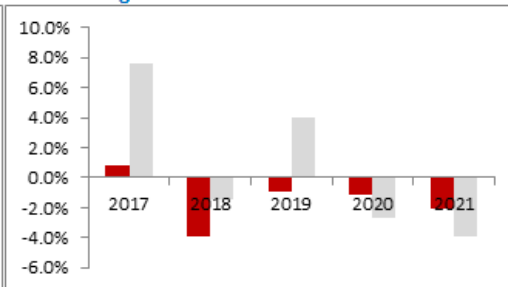
\* 50% Jakarta Islamic Index (JII), 50% rata-rata deposito 1 bulan



### Perkembangan Bulanan



### Perkembangan Tahunan



### DISCLAIMER

Data kinerja diatas merupakan kinerja historis, dimana kinerja masa lalu tidak dapat mencerminkan kinerja masa depan.

30 September 2022

Jenis Subdana
Pasar Uang
Kategori Risiko
Rendah
Pengelola Investasi
PT Panin Dai-ichi Life
Bank Kustodian
DBS
Tanggal Pembentukan
25 Agustus 2005
NAB Awal
1,000
Mata Uang
Rupiah
Frekuensi Valuasi NAB
Harian
Jumlah Unit (juta)
0.54
Total NAB (Rp miliar)
1.36
Biaya Pengelolaan Dana
0.75%/tahun
Kode Bloomberg
PDSL5AC
Kepemilikan Terbesar (sesuai abjad)
Deposito Bank Victoria Syariah
Deposito Bank BJB Syariah
Deposito Bank Bukopin Syariah
Deposito Bank BTPN Syariah
Alokasi Sektor
Keuangan 100%

**Harga Unit** 2,506.54

**Profil Perusahaan**

PT Panin Dai-ichi Life adalah perusahaan asuransi jiwa yang telah melayani masyarakat Indonesia selama lebih dari 40 tahun. PT Panin Dai-ichi Life berizin dan diawasi oleh Otoritas Jasa Keuangan (OJK), sesuai Salinan Keputusan Dewan Komisiner Otoritas Jasa Keuangan (OJK) Nomor KEP-625/NB.1/2013 tentang Izin Usaha.

**Tujuan Investasi**

Panin Syariah Rp Cash Fund bertujuan untuk memberikan hasil yang relatif stabil melalui penempatan terutama pada instrumen pasar uang berbasis syariah.

**Kebijakan Investasi**

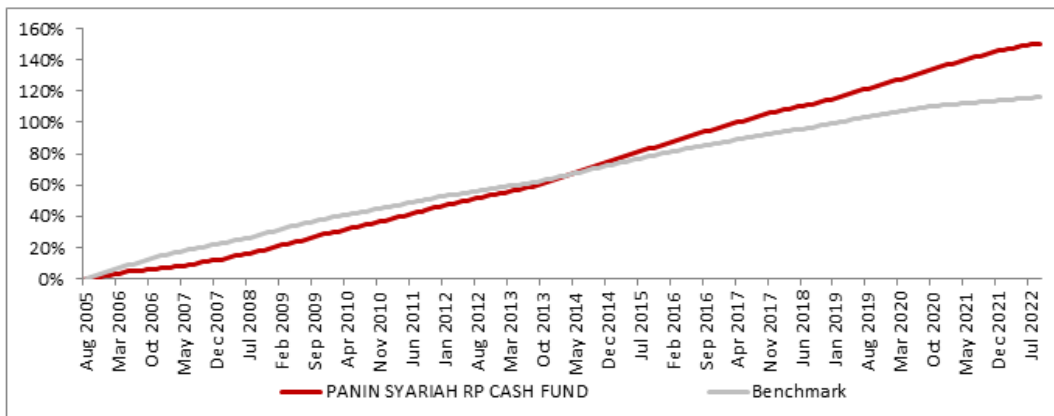
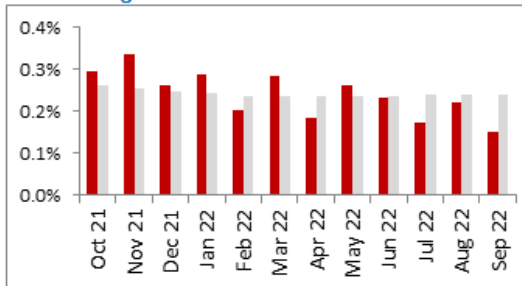
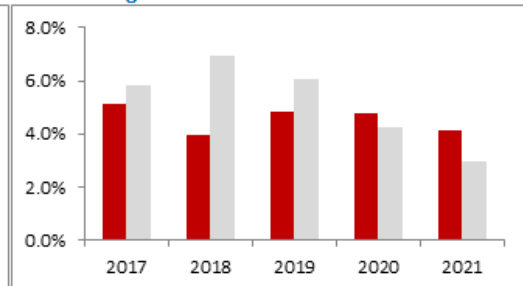
Pasar Uang dan/atau setara kas 100%

**Komposisi Portfolio**

Pasar Uang dan/atau setara kas 100%

per 30-September-2022	1M	3M	6M	1Y	3Y	5Y	YTD	Sejak Peluncuran
PANIN SYARIAH RP CASH FUND	0.2%	0.5%	1.2%	2.9%	12.6%	22.7%	2.0%	150.7%
Benchmark*	0.2%	0.6%	1.2%	2.5%	11.9%	23.9%	1.8%	116.2%

\* rata-rata bunga deposito 1 bulan


**Perkembangan Bulanan**

**Perkembangan Tahunan**

**DISCLAIMER**

Data kinerja diatas merupakan kinerja historis, dimana kinerja masa lalu tidak dapat mencerminkan kinerja masa depan.