

# LAPORAN KINERJA BULANAN PANIN Rp CASH FUND

September 2017



## PROFIL PT PANIN DAI-ICHI LIFE

Panin Dai-ichi Life adalah perusahaan asuransi jiwa patungan terkemuka yang berada dibawah Panin Group yang telah melayani masyarakat Indonesia selama lebih dari 40 tahun. Visi Panin Dai-ichi Life adalah menjadi perusahaan jasa keuangan terkemuka di Indonesia, yang mampu memberikan solusi inovatif yang dapat memuaskan kebutuhan nasabah baik di bidang proteksi keuangan maupun investasi.

## PROFIL PRODUK

**Informasi Produk :**  
 Tanggal Efektif 10-Mar-2004  
 Minimum Top-Up Rp. 1.000.000,-  
 Mata Uang Rupiah

## TUJUAN INVESTASI

Panin Rp Cash Fund bertujuan untuk memberikan hasil yang relatif stabil melalui penempatan terutama pada instrumen pasar uang.

Pasar Uang : 100%  
 Pendapatan Tetap : 0%  
 Saham : 0%

## ALOKASI ASET

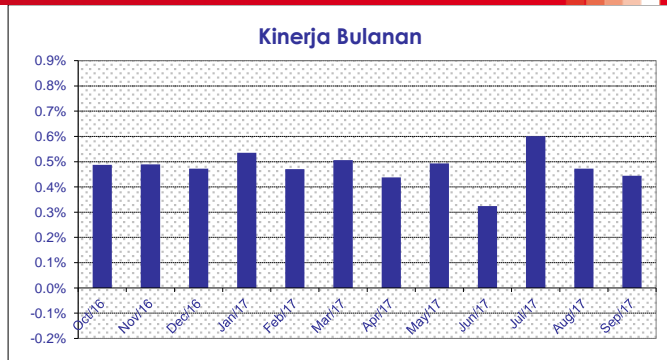
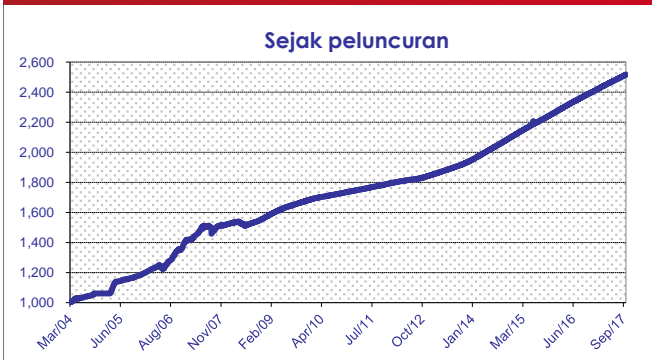
**Komposisi Aset** **Portofolio Terbesar (sesuai urutan alfabet)**  
 Pasar Uang 100.00% Deposito  
 Pendapatan Tetap 0.00%

**Harga Unit 2,517.12**

## KINERJA

PANIN Rp CASH FUND	1 bulan	3 bulan	6 bulan	1 tahun	YTD	Sejak Peluncuran
	0.44%	1.52%	2.80%	5.89%	4.37%	151.71%

## GRAFIK KINERJA



## ANALISA

Sesuai dengan strategi investasi fund ini yang fokus pada instrumen pasar uang yang terdiri dari deposito dan obligasi yang jatuh tempo kurang dari 1 tahun maupun reksa dana pasar uang, imbal hasil fund ini merefleksikan suku bunga deposito dengan kelebihan pada faktor fleksibilitas penarikan dana jika dibandingkan dengan penempatan deposito.

Panin Rp Cash Fund adalah pilihan investasi yang tepat untuk investor yang menginginkan resiko yang paling rendah dibandingkan dengan jenis pilihan investasi lainnya karena instrumen pasar uang relatif lebih tidak sensitif terhadap volatilitas pasar.

### DISCLAIMER:

Laporan ini dibuat oleh PT Panin Dai-ichi Life untuk keperluan pemberian informasi saja. Laporan ini bukan merupakan penawaran untuk menjual, atau penawaran untuk pembelian. Semua hal yang relevan telah dipertimbangkan untuk memastikan informasi ini benar, tetapi tidak ada jaminan bahwa informasi tersebut akurat dan lengkap dan tidak ada kewajiban yang timbul terhadap kerugian yang terjadi dalam mengandalkan laporan ini. Dari waktu ke waktu PT Panin Dai-ichi Life dan perusahaan afiliasinya atau staffnya mungkin memiliki kepentingan terhadap transaksi, saham atau komoditi yang dimaksud dalam laporan ini. Juga PT Panin Dai-ichi Life atau perusahaan mungkin memberikan pelayanan, atau mendapatkan bisnis dari perusahaan yang ada di laporan ini. Kinerja di masa lalu bukan merupakan pedoman untuk kinerja di masa mendatang, harga unit dapat turun dan naik dan tidak dapat dijamin, sehingga mengandung risiko.

LAPORAN KINERJA BULANAN  
PANIN Rp FIXED INCOME FUND

September 2017



PROFIL PT PANIN DAI-ICHI LIFE

Panin Dai-ichi Life adalah perusahaan asuransi jiwa patungan terkemuka yang berada dibawah Panin Group yang telah melayani masyarakat Indonesia selama lebih dari 40 tahun. Visi Panin Dai-ichi Life adalah menjadi perusahaan jasa keuangan terkemuka di Indonesia, yang mampu memberikan solusi inovatif yang dapat memuaskan kebutuhan nasabah baik di bidang proteksi keuangan maupun investasi.

PROFIL PRODUK

**Informasi Produk :**  
 Tanggal Efektif 12-Nov-2007  
 Minimum Top-Up Rp. 1.000.000,-  
 Mata Uang Rupiah

TUJUAN INVESTASI

Panin Rp Fixed Income Fund bertujuan untuk memberikan hasil yang relatif stabil dan diharapkan melebihi bunga deposito melalui penempatan terutama pada instrumen pendapatan tetap.

ALOKASI ASET

**Komposisi Aset**  
 Pendapatan Tetap 78.09%  
 Pasar Uang 21.91%

**Portofolio Terbesar (sesuai urutan alfabet)**  
 ADMF III/B 2016 FR0072  
 BVIC sub III/2013 FR0073  
 FR0053 FR0074  
 FR0056 PBS012  
 FR0061 PNBNI I/2016

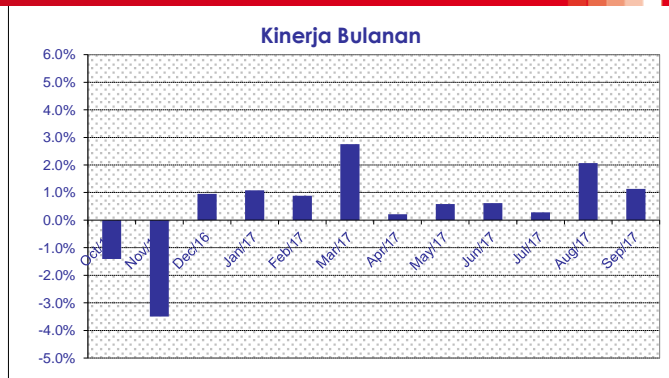
Pendapatan Tetap : 80%-100%  
 Pasar Uang : 0% - 20%

**Harga Unit 1,914.63**

KINERJA

PANIN Rp FIXED INCOME FUND	1 bulan	3 bulan	6 bulan	1 tahun	YTD	Sejak Peluncuran
	1.13%	3.52%	4.99%	5.67%	10.01%	91.46%

GRAFIK KINERJA



ANALISA

September 2017 membukukan inflasi bulanan sebesar 0,13%, sehingga angka inflasi tahunan turun menjadi 3,72% (Agustus 2017 = 3,82%). Kelompok pendidikan, rekreasi dan olahraga menjadi penyumbang inflasi terbesar (1,03%) kemudian disusul oleh kelompok makanan jadi (0,34%). Angka inflasi yang rendah ini akan tetap terjadi, palagi pemerintah sudah memutuskan untuk tidak menaikkan tarif listrik dan bahan bakar sampai akhir tahun 2017.  
 Bank Indonesia (BI) kembali menurunkan suku bunga acuan sebesar 25 basis poin menjadi 4,25%. Dalam siaran persnya BI memutuskan hal ini setelah menimbang tingkat inflasi yang masih sesuai dengan target dan makroekonomi yang masih terkendali. Selain itu, BI juga berharap kebijakan ini dapat memacu pertumbuhan ekonomi, terutama sektor kredit. Hal ini membuat *Bloomberg Bond Index* kembali mencatat kenaikan sebesar +1,64% secara bulanan (+10,22% setahun), imbal hasil obligasi dengan tenor 10 tahun turun 20 basis poin pada level 6,49%. Kepemilikan asing pada Surat Utang Negara (SUN) mengalami kenaikan IDR 34.2 triliun selama bulan September 2017 menjadi IDR 819.37 triliun (40% dari total SUN yang beredar).

DISCLAIMER:

Laporan ini dibuat oleh PT Panin Dai-ichi Life untuk keperluan pemberian informasi saja. Laporan ini bukan merupakan penawaran untuk menjual, atau penawaran untuk pembelian. Semua hal yang relevan telah dipertimbangkan untuk memastikan informasi ini benar, tetapi tidak ada jaminan bahwa informasi tersebut akurat dan lengkap dan tidak ada kewajiban yang timbul terhadap kerugian yang terjadi dalam mengandalkan laporan ini. Dari waktu ke waktu PT Panin Dai-ichi Life dan perusahaan affiliasinya atau staffnya mungkin memiliki kepentingan terhadap transaksi, saham atau komoditi yang dimaksud dalam laporan ini. Juga PT Panin Dai-ichi Life atau perusahaan mungkin memberikan pelayanan, atau mendapatkan bisnis dari perusahaan yang ada di laporan ini. Kinerja di masa lalu bukan merupakan pedoman untuk kinerja di masa mendatang, harga unit dapat turun dan naik dan tidak dapat dijamin, sehingga mengandung risiko.

LAPORAN KINERJA BULANAN  
PANIN Rp MANAGED FUND

September 2017



**PaninDai-ichiLife**

By your side, for life

**PROFIL PT PANIN DAI-ICHI LIFE**

Panin Dai-ichi Life adalah perusahaan asuransi jiwa patungan terkemuka yang berada dibawah Panin Group yang telah melayani masyarakat Indonesia selama lebih dari 40 tahun. Visi Panin Dai-ichi Life adalah menjadi perusahaan jasa keuangan terkemuka di Indonesia, yang mampu memberikan solusi inovatif yang dapat memuaskan kebutuhan nasabah baik di bidang proteksi keuangan maupun investasi.

**PROFIL PRODUK**

**Informasi Produk :**

Tanggal Efektif	22-Nov-2000
Minimum Top-Up	Rp. 1.000.000,-
Mata Uang	Rupiah

**TUJUAN INVESTASI**

Panin Lifevestlink - Managed Fund Rp. bertujuan untuk memberikan hasil yang menarik dan optimal dalam jangka panjang melalui penempatan pada instrumen pendapatan tetap, pasar uang dan saham.

Saham : 0%-80%  
Pendapatan Tetap : 0%-80%  
Pasar Uang : 0% - 80%

**ALOKASI ASET**

**Komposisi Aset**

Saham	48.24%
Pendapatan Tetap	44.16%
Pasar Uang	7.60%

**Portofolio Terbesar (sesuai urutan alfabet)**

AKRA (saham)	FR0071 (obligasi)
BBCA (saham)	FR0073 (obligasi)
FR0053 (obligasi)	INKP (saham)
FR0059 (obligasi)	TINS (saham)
FR0070 (obligasi)	TLKM (saham)

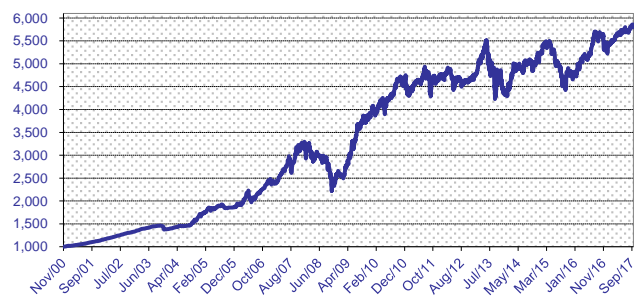
**Harga Unit 5,839.00**

**KINERJA**

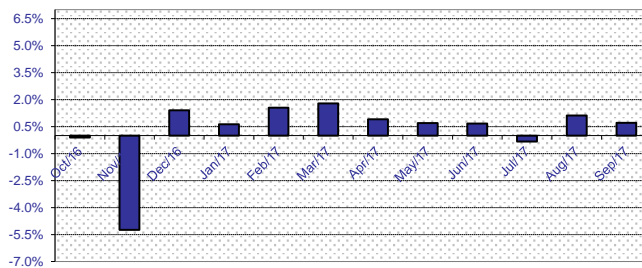
PANIN Rp MANAGED FUND	1 bulan	3 bulan	6 bulan	1 tahun	YTD	Sejak Peluncuran
	0.71%	1.49%	3.80%	3.65%	7.98%	482.53%

**GRAFIK KINERJA**

**Sejak Peluncuran**



**Kinerja Bulanan**



**ANALISA**

IHSG selama bulan September ditutup menguat tipis 0,63% pada level 5,901 dengan dipimpin oleh sektor agrikultur (+4,24%) dan disusul oleh sektor industri dasar (+3,25%). Sementara sektor yang mencatat pelemahan adalah pertambangan (-4,71%), dan konstruksi (-2,20%). Saham-saham yang mencetak kontribusi positif yang cukup baik antara lain BMTR (+17,58%), BBCA (+7,12%), dan HMSP (+6,07%).  
Tingkat suku bunga acuan Bank Indonesia (BI) kembali diturunkan sebesar 25 bps ke 4,25%. BI berharap bahwa kebijakan ini dapat memicu pertumbuhan disektor konsumsi dan investasi. Nilai tukar Rupiah melemah 1,06% dan ditutup pada 13.492.  
*Bloomberg Bond Index* kembali mencatat kenaikan sebesar +1,64% secara bulanan (+10,22% setahun), imbal hasil obligasi dengan tenor 10 tahun turun 20 basis poin pada level 6,49%.

**DISCLAIMER:**

Laporan ini dibuat oleh PT Panin Dai-ichi Life untuk keperluan pemberian informasi saja. Laporan ini bukan merupakan penawaran untuk menjual, atau penawaran untuk pembelian. Semua hal yang relevan telah dipertimbangkan untuk memastikan informasi ini benar, tetapi tidak ada jaminan bahwa informasi tersebut akurat dan lengkap dan tidak ada kewajiban yang timbul terhadap kerugian yang terjadi dalam mengandalkan laporan ini. Dari waktu ke waktu PT Panin Dai-ichi Life dan perusahaan afiliasinya atau staffnya mungkin memiliki kepentingan terhadap transaksi, saham atau komoditi yang dimaksud dalam laporan ini. Juga PT Panin Dai-ichi Life atau perusahaan mungkin memberikan pelayanan, atau mendapatkan bisnis dari perusahaan yang ada di laporan ini. Kinerja di masa lalu bukan merupakan pedoman untuk kinerja di masa mendatang, harga unit dapat turun dan naik dan tidak dapat dijamin, sehingga mengandung risiko.

# LAPORAN KINERJA BULANAN PANIN Rp EQUITY FUND

September 2017



## PROFIL PT PANIN DAI-ICHI LIFE

Panin Dai-ichi Life adalah perusahaan asuransi jiwa patungan terkemuka yang berada dibawah Panin Group yang telah melayani masyarakat Indonesia selama lebih dari 40 tahun. Visi Panin Dai-ichi Life adalah menjadi perusahaan jasa keuangan terkemuka di Indonesia, yang mampu memberikan solusi inovatif yang dapat memuaskan kebutuhan nasabah baik di bidang proteksi keuangan maupun investasi.

## PROFIL PRODUK

### Informasi Produk :

Tanggal Efektif	22-Nov-2000
Minimum Top-Up	Rp. 1.000.000,-
Mata Uang	Rupiah

## TUJUAN INVESTASI

Panin Rp Equity Fund bertujuan untuk memberikan hasil yang optimal melalui penempatan terutama pada instrumen ekuitas.

## ALOKASI ASET

### Komposisi Aset

Saham	88.83%
Pasar Uang	11.17%

### Portofolio Terbesar (sesuai urutan alfabet)

ASII	GGRM
BBCA	INDF
BBRI	KIJA
BMRI	TLKM
DLTA	UNVR

Saham : 80%-100%

Pasar Uang : 0% - 20%

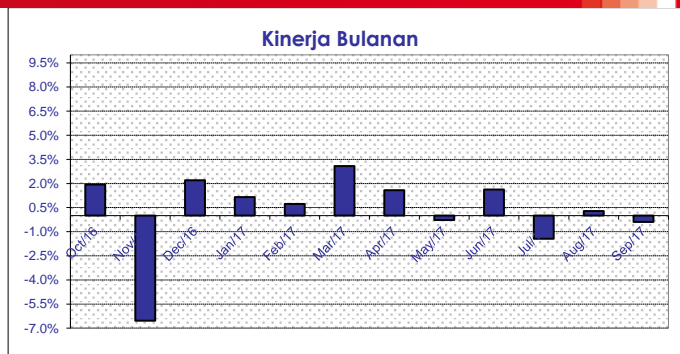
Harga Unit

14,343.06

## KINERJA

PANIN Rp EQUITY FUND	1 bulan	3 bulan	6 bulan	1 tahun	YTD	Sejak Peluncuran
	-0.40%	-1.54%	1.36%	3.65%	6.46%	1334.31%

## GRAFIK KINERJA



## ANALISA

IHSG selama bulan September ditutup menguat tipis 0,63% pada level 5,901 dengan dipimpin oleh sektor agrikultur (+4,24%) dan disusul oleh sektor industri dasar (+3,25%). Sementara sektor yang mencatat pelemahan adalah pertambangan (-4,71%), dan konstruksi (-2,20%). Saham-saham yang mencetak kontribusi positif yang cukup baik antara lain BMTR (+17,58%), BBCA (+7,12%), dan HMSP (+6,07%).

Tingkat suku bunga acuan Bank Indonesia (BI) kembali diturunkan sebesar 25 bps ke 4,25%. BI berharap bahwa kebijakan ini dapat memicu pertumbuhan disektor konsumsi dan investasi. Nilai tukar Rupiah melemah 1,06% dan ditutup pada 13.492.

### DISCLAIMER:

Laporan ini dibuat oleh PT Panin Dai-ichi Life untuk keperluan pemberian informasi saja. Laporan ini bukan merupakan penawaran untuk menjual, atau penawaran untuk pembelian. Semua hal yang relevan telah dipertimbangkan untuk memastikan informasi ini benar, tetapi tidak ada jaminan bahwa informasi tersebut akurat dan lengkap dan tidak ada kewajiban yang timbul terhadap kerugian yang terjadi dalam mengandalkan laporan ini. Dari waktu ke waktu PT Panin Dai-ichi Life dan perusahaan afiliasinya atau staffnya mungkin memiliki kepentingan terhadap transaksi, saham atau komoditi yang dimaksud dalam laporan ini. Juga PT Panin Dai-ichi Life atau perusahaan mungkin memberikan pelayanan, atau mendapatkan bisnis dari perusahaan yang ada di laporan ini. Kinerja di masa lalu bukan merupakan pedoman untuk kinerja di masa mendatang, harga unit dapat turun dan naik dan tidak dapat dijamin, sehingga mengandung risiko.

LAPORAN KINERJA BULANAN  
PANIN USD MANAGED FUND

September 2017



PROFIL PT PANIN DAI-ICHI LIFE

Panin Dai-ichi Life adalah perusahaan asuransi jiwa patungan terkemuka yang berada dibawah Panin Group yang telah melayani masyarakat Indonesia selama lebih dari 40 tahun. Visi Panin Dai-ichi Life adalah menjadi perusahaan jasa keuangan terkemuka di Indonesia, yang mampu memberikan solusi inovatif yang dapat memuaskan kebutuhan nasabah baik di bidang proteksi keuangan maupun investasi.

PROFIL PRODUK

**Informasi Produk :**

Tanggal Efektif	14-Nov-2001
Minimum Top-Up	USD 200
Mata Uang	USD

TUJUAN INVESTASI

Panin USD Managed Fund bertujuan untuk memperoleh hasil investasi dan pendapatan berkala yang lebih kompetitif dibandingkan deposito dalam denominasi US Dollar melalui penempatan pada instrumen pendapatan tetap dan pasar uang.

Pendapatan Tetap : 80%-100%  
Pasar Uang : 0% - 20%  
Saham : 0-20%

ALOKASI ASET

<b>Komposisi Aset</b>		<b>Portofolio Terbesar</b>
Pendapatan Tetap	74.68%	Obligasi Pemerintah
Pasar Uang	25.32%	Obligasi Korporasi
Saham	0.00%	Deposito

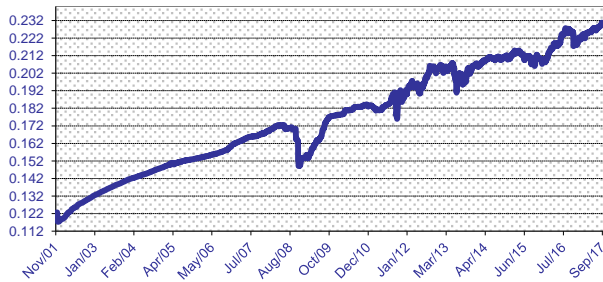
Harga Unit **0.2294797506**

KINERJA

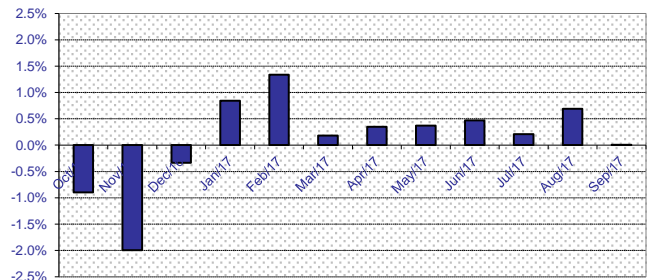
PANIN USD MANAGED FUND	1 bulan	3 bulan	6 bulan	1 tahun	YTD	Sejak Peluncuran
	0.00%	0.90%	2.11%	1.19%	4.54%	87.77%

GRAFIK KINERJA

Sejak Peluncuran



Kinerja Bulanan



DISCLAIMER:

Laporan ini dibuat oleh PT Panin Dai-ichi Life untuk keperluan pemberian informasi saja. Laporan ini bukan merupakan penawaran untuk menjual, atau penawaran untuk pembelian. Semua hal yang relevan telah dipertimbangkan untuk memastikan informasi ini benar, tetapi tidak ada jaminan bahwa informasi tersebut akurat dan lengkap dan tidak ada kewajiban yang timbul terhadap kerugian yang terjadi dalam mengandalkan laporan ini. Dari waktu ke waktu PT Panin Dai-ichi Life dan perusahaan afiliasinya atau staffnya mungkin memiliki kepentingan terhadap transaksi, saham atau komoditi yang dimaksud dalam laporan ini. Juga PT Panin Dai-ichi Life atau perusahaan mungkin memberikan pelayanan, atau mendapatkan bisnis dari perusahaan yang ada di laporan ini. Kinerja di masa lalu bukan merupakan pedoman untuk kinerja di masa mendatang, harga unit dapat turun dan naik dan tidak dapat dijamin, sehingga mengandung risiko.

# LAPORAN KINERJA BULANAN PANIN Rp SPECIAL BALANCED FUND

September 2017



## PROFIL PT PANIN DAI-ICHI LIFE

Panin Dai-ichi Life adalah perusahaan asuransi jiwa patungan terkemuka yang berada dibawah Panin Group yang telah melayani masyarakat Indonesia selama lebih dari 40 tahun. Visi Panin Dai-ichi Life adalah menjadi perusahaan jasa keuangan terkemuka di Indonesia, yang mampu memberikan solusi inovatif yang dapat memuaskan kebutuhan nasabah baik di bidang proteksi keuangan maupun investasi.

## PROFIL PRODUK

### Informasi Produk :

Tanggal Efektif	24-Jan-2014
Minimum Top-Up	Rp. 1.000.000,-
Mata Uang	Rupiah

## TUJUAN INVESTASI

Panin Special Balanced Fund IDR bertujuan untuk memberikan hasil yang menarik dan optimal dalam jangka panjang melalui penempatan pada instrumen pendapatan tetap, pasar uang dan saham.

Saham : 0%-80%

Pendapatan Tetap : 0%-80%

Pasar Uang : 0% - 80%

## ALOKASI ASET

### Komposisi Aset

Saham	61.78%
Pendapatan Tetap	21.69%
Pasar Uang	16.54%

### Portofolio Terbesar (sesuai urutan alfabet)

AKRA (saham)	FR0072 (obligasi)
ASII (saham)	FR0074 (obligasi)
FR0053 (obligasi)	INKP (saham)
FR0059 (obligasi)	TLKM (saham)
FR0067 (obligasi)	TINS (saham)

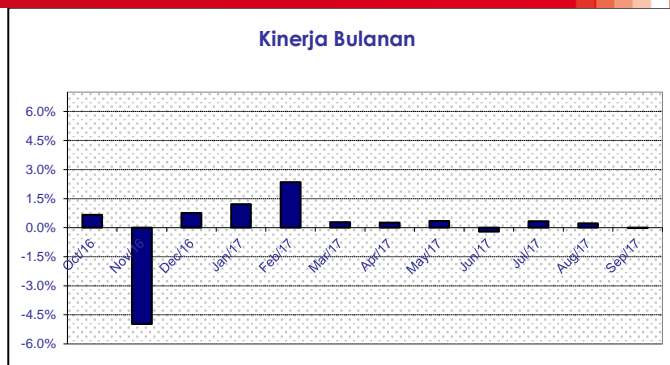
Harga Unit

1,095.15

## KINERJA

PANIN Rp SPECIAL BALANCED FUND	1 bulan	3 bulan	6 bulan	1 tahun	YTD	Sejak Peluncuran
	-0.02%	0.53%	0.92%	1.05%	4.85%	9.52%

## GRAFIK KINERJA



## ANALISA

IHSG selama bulan September ditutup menguat tipis 0,63% pada level 5,901 dengan dipimpin oleh sektor agrikultur (+4,24%) dan disusul oleh sektor industri dasar (+3,25%). Sementara sektor yang mencatat pelemahan adalah pertambangan (-4,71%), dan konstruksi (-2,20%). Saham-saham yang mencetak kontribusi positif yang cukup baik antara lain BMTR (+17,58%), BBCA (+7,12%), dan HMSP (+6,07%).

Tingkat suku bunga acuan Bank Indonesia (BI) kembali diturunkan sebesar 25 bps ke 4,25%. BI berharap bahwa kebijakan ini dapat memicu pertumbuhan disektor konsumsi dan investasi. Nilai tukar Rupiah melemah 1,06% dan ditutup pada 13.492.

*Bloomberg Bond Index* kembali mencatat kenaikan sebesar +1,64% secara bulanan (+10,22% setahun), imbal hasil obligasi dengan tenor 10 tahun turun 20 basis poin pada level 6,49%.

## DISCLAIMER:

Laporan ini dibuat oleh PT Panin Dai-ichi Life untuk keperluan pemberian informasi saja. Laporan ini bukan merupakan penawaran untuk menjual, atau penawaran untuk pembelian. Semua hal yang relevan telah dipertimbangkan untuk memastikan informasi ini benar, tetapi tidak ada jaminan bahwa informasi tersebut akurat dan lengkap dan tidak ada kewajiban yang timbul terhadap kerugian yang terjadi dalam mengandalkan laporan ini. Dari waktu ke waktu PT Panin Dai-ichi Life dan perusahaan afiliasinya atau staffnya mungkin memiliki kepentingan terhadap transaksi, saham atau komoditi yang dimaksud dalam laporan ini. Juga PT Panin Dai-ichi Life atau perusahaan mungkin memberikan pelayanan, atau mendapatkan bisnis dari perusahaan yang ada di laporan ini. Kinerja di masa lalu bukan merupakan pedoman untuk kinerja di masa mendatang, harga unit dapat turun dan naik dan tidak dapat dijamin, sehingga mengandung risiko.

# LAPORAN KINERJA BULANAN PANIN Rp SPECIAL EQUITY FUND

September 2017



## PROFIL PT PANIN DAI-ICHI LIFE

Panin Dai-ichi Life adalah perusahaan asuransi jiwa patungan terkemuka yang berada dibawah Panin Group yang telah melayani masyarakat Indonesia selama lebih dari 40 tahun. Visi Panin Dai-ichi Life adalah menjadi perusahaan jasa keuangan terkemuka di Indonesia, yang mampu memberikan solusi inovatif yang dapat memuaskan kebutuhan nasabah baik di bidang proteksi keuangan maupun investasi.

## PROFIL PRODUK

### Informasi Produk :

Tanggal Efektif	24-Jan-2014
Minimum Top-Up	Rp. 1.000.000,-
Mata Uang	Rupiah

## TUJUAN INVESTASI

Panin Rp Equity Fund bertujuan untuk memberikan hasil yang optimal melalui penempatan terutama pada instrumen ekuitas.

## ALOKASI ASET

### Komposisi Aset

Saham  
Pasar Uang

86.41%  
13.59%

### Portofolio Terbesar (sesuai urutan alfabet)

ADMF  
ASII  
AUTO  
DLTA  
GGRM  
JSMR  
MAPI  
PNBN  
TCID  
TLKM

Saham : 80%-100%

Pasar Uang : 0% - 20%

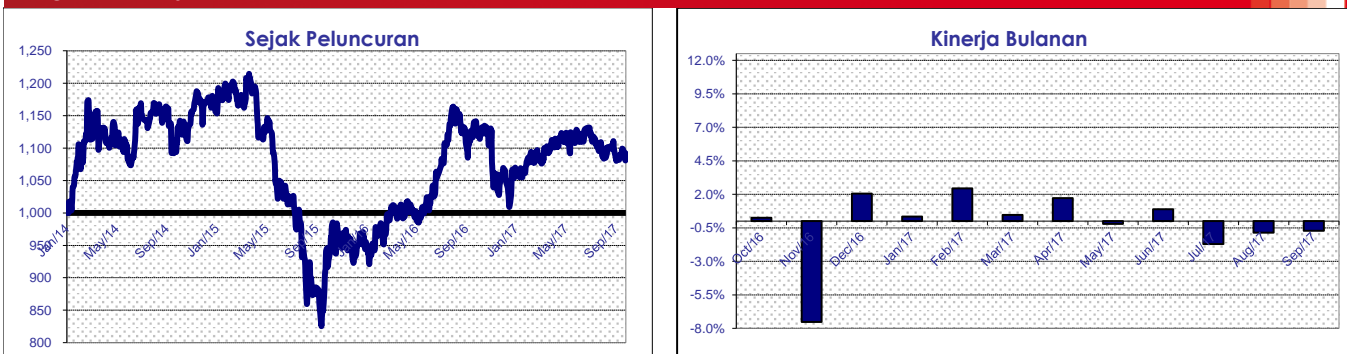
Harga Unit

1,091.71

## KINERJA

PANIN Rp SPECIAL EQUITY FUND	1 bulan	3 bulan	6 bulan	1 tahun	YTD	Sejak Peluncuran
	-0.73%	-3.25%	-0.92%	-3.17%	2.33%	9.17%

## GRAFIK KINERJA



## ANALISA

IHSG selama bulan September ditutup menguat tipis 0,63% pada level 5,901 dengan dipimpin oleh sektor agrikultur (+4,24%) dan disusul oleh sektor industri dasar (+3,25%). Sementara sektor yang mencatat pelemahan adalah pertambangan (-4,71%), dan konstruksi (-2,20%). Saham-saham yang mencetak kontribusi positif yang cukup baik antara lain BMTR (+17,58%), BBCA (+7,12%), dan HMSP (+6,07%). Tingkat suku bunga acuan Bank Indonesia (BI) kembali diturunkan sebesar 25 bps ke 4,25%. BI berharap bahwa kebijakan ini dapat memicu pertumbuhan disektor konsumsi dan investasi. Nilai tukar Rupiah melemah 1,06% dan ditutup pada 13.492.

## DISCLAIMER:

Laporan ini dibuat oleh PT Panin Dai-ichi Life untuk keperluan pemberian informasi saja. Laporan ini bukan merupakan penawaran untuk menjual, atau penawaran untuk pembelian. Semua hal yang relevan telah dipertimbangkan untuk memastikan informasi ini benar, tetapi tidak ada jaminan bahwa informasi tersebut akurat dan lengkap dan tidak ada kewajiban yang timbul terhadap kerugian yang terjadi dalam mengandalkan laporan ini. Dari waktu ke waktu PT Panin Dai-ichi Life dan perusahaan afiliasinya atau staffnya mungkin memiliki kepentingan terhadap transaksi, saham atau komoditi yang dimaksud dalam laporan ini. Juga PT Panin Dai-ichi Life atau perusahaan mungkin memberikan pelayanan, atau mendapatkan bisnis dari perusahaan yang ada di laporan ini. Kinerja di masa lalu bukan merupakan pedoman untuk kinerja di masa mendatang, harga unit dapat turun dan naik dan tidak dapat dijamin, sehingga mengandung risiko.