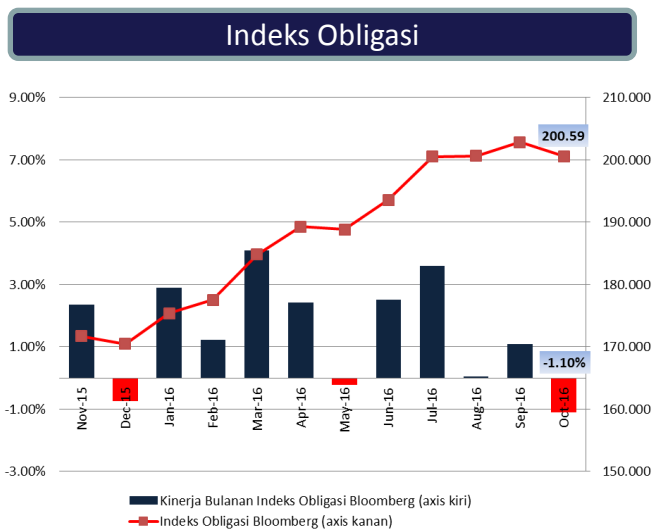
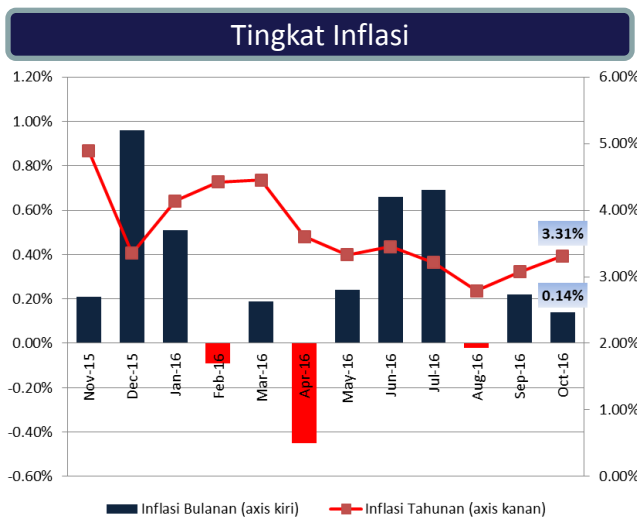


### Pasar Obligasi

Pada Oktober 2016 terjadi inflasi sebesar 0,14% yang menyebabkan angka inflasi tahunan naik menjadi 3,31%. Menurut data BPS, kelompok yang menjadi kontributor utama inflasi adalah kelompok perumahan, air, listrik, gas dan bahan bakar (+0,56%) diikuti kelompok kesehatan (+0,29%). Sementara kelompok yang mengalami deflasi adalah kelompok sandang (-0,31%), kelompok bahan makanan (-0,21%) dan kelompok transpor, komunikasi, dan jasa keuangan (-0,03%).

Dari sisi kebijakan moneter, ditopang tingkat inflasi yang terkendali, BI kembali melonggarkan kebijakan moneter dengan menurunkan suku bunga acuan *7-Day Reverse Repo Rate* sebesar 25 bps menjadi 4,75%. Kebijakan ini diharapkan dapat mendorong permintaan domestik, termasuk permintaan kredit sehingga momentum pertumbuhan ekonomi tetap terjaga.

*Bloomberg Bond Index* mencatat penurunan sebesar -1,10% seiring dengan kenaikan imbal hasil obligasi bertenor 10 tahun menjadi 7,21% (+19bps). Hal ini dikarenakan tekanan eksternal seperti ekspektasi kenaikan *Fed Fund Rate*, pemilihan umum presiden di AS, serta keputusan S&P untuk mempertahankan peringkat Indonesia dibawah *investment grade*. Kepemilikan asing di SUN berkurang IDR 10 triliun dari bulan sebelumnya, menjadi IDR 675 triliun (setara dengan 38% dari total SUN yang beredar).



*Indeks obligasi Bloomberg (BINDO index) mulai dipergunakan sejak tanggal 1 Mei 2016.*

**DISCLAIMER:**

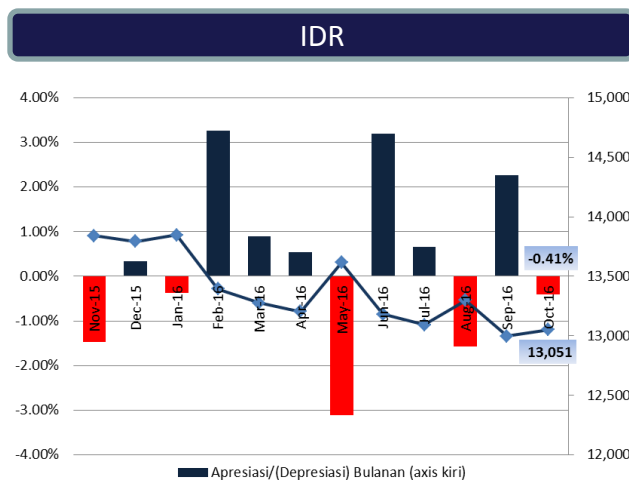
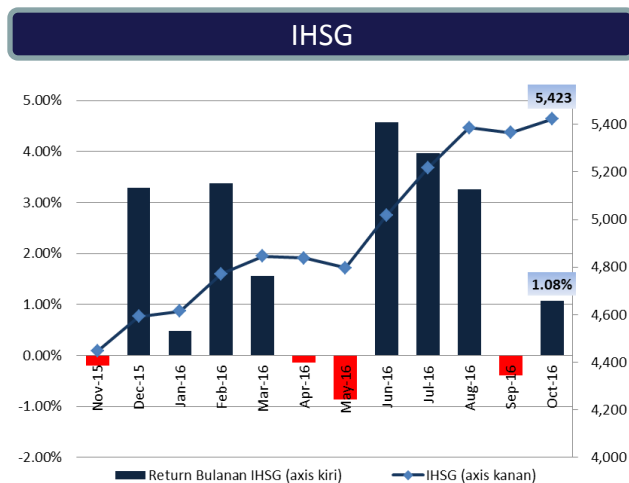
Laporan ini dibuat oleh PT Panin Dai-ichi Life untuk keperluan pemberian informasi saja. Laporan ini bukan merupakan penawaran untuk menjual, atau penawaran untuk pembelian. Semua hal yang relevan telah dipertimbangkan untuk memastikan informasi ini benar, tetapi tidak ada jaminan bahwa informasi tersebut akurat dan lengkap dan tidak ada kewajiban yang timbul terhadap kerugian yang terjadi dalam mengandalkan laporan ini. Dari waktu ke waktu PT Panin Dai-ichi Life dan perusahaan afiliasinya atau stafnya mungkin memiliki kepentingan terhadap transaksi, saham atau komoditi yang dimaksud dalam laporan ini. Juga PT Panin Dai-ichi Life atau perusahaan mungkin memberikan pelayanan, atau mendapatkan bisnis dari perusahaan yang ada di laporan ini. Kinerja di masa lalu bukan merupakan pedoman untuk kinerja di masa mendatang, harga unit dapat turun dan naik dan tidak dapat dijamin, sehingga mengandung risiko.

### Pasar Saham

IHSG ditutup menguat 1,08% di level 5.423. Kontributor utama penguatan ini adalah sektor pertambangan (+13,66%), industri dasar (+5,70%), dan manufaktur (+1,35%). Sementara kontributor negatif berasal dari sektor perdagangan (-5,15%), infrastruktur (-2,70%), dan aneka industri (-0,14%).

Kesuksesan realisasi tax amnesty periode I dan kenaikan harga komoditas seperti minyak mentah dan batubara menopang kenaikan IHSG di awal bulan. Namun, IHSG menunjukkan tren pergerakan mendatar pada akhir bulan, salah satunya, dikarenakan sebagian investor cenderung mengambil posisi "wait and see" mengingat akan diadakan pertemuan *Federal Open Market Committee* (FOMC) pada 1-2 November 2016.

Sementara itu, IDR tercatat melemah -0,41% terhadap USD, di tutup pada IDR 13.051/USD.



**DISCLAIMER:**

Laporan ini dibuat oleh PT Panin Dai-ichi Life untuk keperluan pemberian informasi saja. Laporan ini bukan merupakan penawaran untuk menjual, atau penawaran untuk pembelian. Semua hal yang relevan telah dipertimbangkan untuk memastikan informasi ini benar, tetapi tidak ada jaminan bahwa informasi tersebut akurat dan lengkap dan tidak ada kewajiban yang timbul terhadap kerugian yang terjadi dalam mengandalkan laporan ini. Dari waktu ke waktu PT Panin Dai-ichi Life dan perusahaan afiliasinya atau staffnya mungkin memiliki kepentingan terhadap transaksi, saham atau komoditi yang dimaksud dalam laporan ini. Juga PT Panin Dai-ichi Life atau perusahaan mungkin memberikan pelayanan, atau mendapatkan bisnis dari perusahaan yang ada di laporan ini. Kinerja di masa lalu bukan merupakan pedoman untuk kinerja di masa mendatang, harga unit dapat turun dan naik dan tidak dapat dijamin, sehingga mengandung risiko.

# Ulasan pasar

Oktober 2016

## Kinerja UL

Konvensional	Tanggal peluncuran	1 bulan	3 bulan	6 bulan	YTD	1 tahun	Sejak peluncuran
Cash fund Rp.	10/Mar/04	0.49%	1.57%	3.19%	5.57%	6.80%	138.88%
Fixed Income fund Rp.	12/Nov/07	-1.41%	-1.34%	3.16%	11.62%	12.72%	78.64%
Managed fund Rp.	22/Nov/00	-0.11%	1.45%	9.24%	17.07%	18.60%	461.40%
Special Balanced fund Rp	24/Jan/14	0.66%	1.57%	10.40%	15.49%	15.32%	9.10%
Equity fund Rp.	22/Nov/00	1.93%	3.37%	12.58%	17.09%	21.13%	1310.49%
Special Equity fund Rp.	24/Jan/14	0.26%	1.64%	11.57%	16.76%	20.25%	13.03%
Cash fund USD	30/Oct/06	0.03%	0.08%	0.20%	0.26%	0.42%	19.87%
Managed fund USD	14/Nov/01	-0.90%	0.11%	2.96%	7.51%	6.64%	83.89%

Syariah	Tanggal peluncuran	1 bulan	3 bulan	6 bulan	YTD	1 tahun	Sejak peluncuran
Cash fund Rp.	29/Aug/05	0.44%	1.37%	2.78%	4.90%	6.02%	94.94%
Managed fund Rp.	29/Aug/05	0.68%	-0.65%	6.13%	13.43%	14.41%	126.80%
Equity fund Rp.	29/Aug/05	0.27%	-0.58%	9.61%	17.95%	19.16%	177.31%
Managed fund USD	29/Aug/05	-0.05%	-0.48%	-0.61%	-0.60%	-0.60%	3.31%

### DISCLAIMER:

Laporan ini dibuat oleh PT Panin Dai-ichi Life untuk keperluan pemberian informasi saja. Laporan ini bukan merupakan penawaran untuk menjual, atau penawaran untuk pembelian. Semua hal yang relevan telah dipertimbangkan untuk memastikan informasi ini benar, tetapi tidak ada jaminan bahwa informasi tersebut akurat dan lengkap dan tidak ada kewajiban yang timbul terhadap kerugian yang terjadi dalam mengandalkan laporan ini. Dari waktu ke waktu PT Panin Dai-ichi Life dan perusahaan afiliasinya atau staffnya mungkin memiliki kepentingan terhadap transaksi, saham atau komoditi yang dimaksud dalam laporan ini. Juga PT Panin Dai-ichi Life atau perusahaan mungkin memberikan pelayanan, atau mendapatkan bisnis dari perusahaan yang ada di laporan ini. Kinerja di masa lalu bukan merupakan pedoman untuk kinerja di masa mendatang, harga unit dapat turun dan naik dan tidak dapat dijamin, sehingga mengandung risiko.