

**PROFIL PT PANIN DAI-ICHI LIFE**

Panin Dai-ichi Life adalah perusahaan asuransi jiwa patungan terkemuka yang berada dibawah Panin Group yang telah melayani masyarakat Indonesia selama lebih dari 40 tahun. Visi Panin Dai-ichi Life adalah menjadi perusahaan jasa keuangan terkemuka di Indonesia, yang mampu memberikan solusi inovatif yang dapat memuaskan kebutuhan nasabah baik di bidang proteksi keuangan maupun investasi.

**PROFIL PRODUK**

**Informasi Produk :**

Tanggal Efektif	10-Mar-2004
Minimum Top-Up	Rp. 1.000.000,-
Mata Uang	Rupiah

**TUJUAN INVESTASI**

Panin Rp Cash Fund bertujuan untuk memberikan hasil yang relatif stabil melalui penempatan terutama pada instrumen pasar uang.

Pasar Uang : 100%  
Pendapatan Tetap : 0%  
Saham : 0%

**ALOKASI ASET**

**Komposisi Aset** **Portofolio Terbesar (sesuai urutan alfabet)**

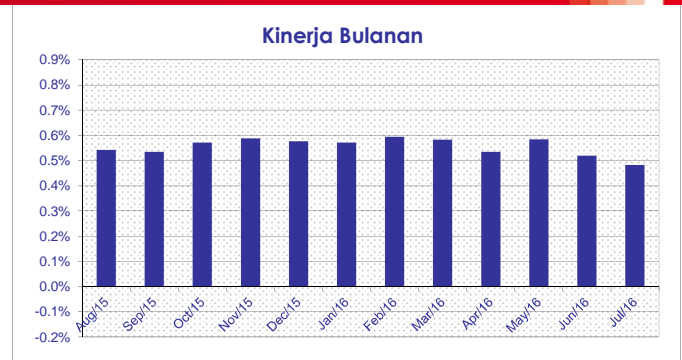
Pasar Uang	100.00%	Deposito
Pendapatan Tetap	0.00%	

**Harga Unit** **2,351.78**

**KINERJA**

PANIN Rp CASH FUND	1 bulan	3 bulan	6 bulan	1 tahun	YTD	Sejak Peluncuran
		0.48%	1.59%	3.34%	6.89%	3.93%

**GRAFIK KINERJA**



**ANALISA**

Sesuai dengan strategi investasi fund ini yang fokus pada instrumen pasar uang yang terdiri dari deposito dan obligasi yang jatuh tempo kurang dari 1 tahun maupun reksa dana pasar uang, imbal hasil fund ini merefleksikan suku bunga deposito dengan kelebihan pada faktor fleksibilitas penarikan dana jika dibandingkan dengan penempatan deposito.

Panin Rp Cash Fund adalah pilihan investasi yang tepat untuk investor yang menginginkan resiko yang paling rendah dibandingkan dengan jenis pilihan investasi lainnya karena instrumen pasar uang relatif lebih tidak sensitif terhadap volatilitas pasar.

**DISCLAIMER:**

Laporan ini dibuat oleh PT Panin Dai-ichi Life untuk keperluan pemberian informasi saja. Laporan ini bukan merupakan penawaran untuk menjual, atau penawaran untuk pembelian. Semua hal yang relevan telah dipertimbangkan untuk memastikan informasi ini benar, tetapi tidak ada jaminan bahwa informasi tersebut akurat dan lengkap dan tidak ada kewajiban yang timbul terhadap kerugian yang terjadi dalam mengandalkan laporan ini. Dari waktu ke waktu PT Panin Dai-ichi Life dan perusahaan afiliasinya atau staffnya mungkin memiliki kepentingan terhadap transaksi, saham atau komoditi yang dimaksud dalam laporan ini. Juga PT Panin Dai-ichi Life atau perusahaan mungkin memberikan pelayanan, atau mendapatkan bisnis dari perusahaan yang ada di laporan ini. Kinerja di masa lalu bukan merupakan pedoman untuk kinerja di masa mendatang, harga unit dapat turun dan naik dan tidak dapat dijamin, sehingga mengandung risiko.

LAPORAN KINERJA BULANAN  
PANIN Rp FIXED INCOME FUND

Juli 2016



PROFIL PT PANIN DAI-ICHI LIFE

Panin Dai-ichi Life adalah perusahaan asuransi jiwa patungan terkemuka yang berada dibawah Panin Group yang telah melayani masyarakat Indonesia selama lebih dari 40 tahun. Visi Panin Dai-ichi Life adalah menjadi perusahaan jasa keuangan terkemuka di Indonesia, yang mampu memberikan solusi inovatif yang dapat memuaskan kebutuhan nasabah baik di bidang proteksi keuangan maupun investasi.

PROFIL PRODUK

**Informasi Produk :**  
Tanggal Efektif 12-Nov-2007  
Minimum Top-Up Rp. 1.000.000,-  
Mata Uang Rupiah

TUJUAN INVESTASI

Panin Rp Fixed Income Fund bertujuan untuk memberikan hasil yang relatif stabil dan diharapkan melebihi bunga deposito melalui penempatan terutama pada instrumen pendapatan tetap.

ALOKASI ASET

**Komposisi Aset**  
Pendapatan Tetap 87.48%  
Pasar Uang 12.52%

**Portofolio Terbesar (sesuai urutan alfabet)**  
ADMF III/B 2016 FR0071  
BVIC sub III/2013 FR0072  
ISAT II/B 2015 FR0073  
FR0053 SSIA I/2012 B  
FR0056 TAF II/B 2015

Pendapatan Tetap : 80%-100%

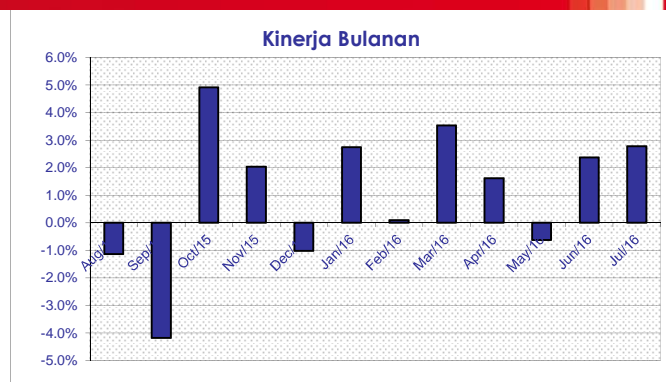
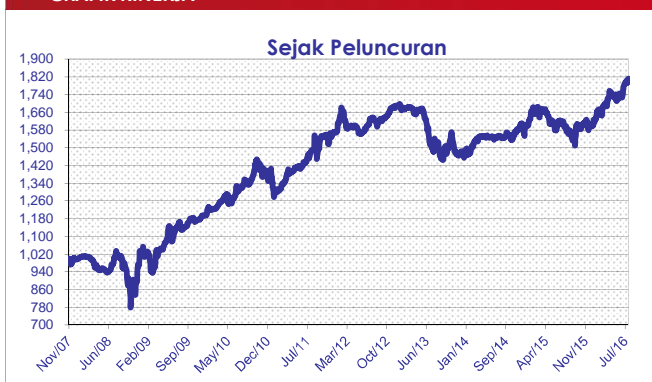
Pasar Uang : 0% - 20%

**Harga Unit 1,810.76**

KINERJA

PANIN Rp FIXED INCOME FUND	1 bulan	3 bulan	6 bulan	1 tahun	YTD	Sejak Peluncuran
	2.78%	4.56%	10.11%	13.57%	13.14%	81.08%

GRAFIK KINERJA



ANALISA

Inflasi bulanan di Juli naik menjadi 0,69% (Juni = 0,66%), tapi inflasi tahunan masih tergolong cukup rendah di level 3,21% (konsensus = 3,37%). Kontributor utamanya berasal dari sektor-sektor yang berhubungan dengan perayaan Lebaran, contohnya transportasi (1,22%) serta bahan makanan (1,12%). Dana asing yang masuk ke Indonesia membuat kurs tengah BI menguat 0,65% ke level 13.094, bahkan kalau dari sejak awal Januari-Juli 2016 nilai tukar Rupiah telah menguat sebesar 5,79%. Fundamental Indonesia yang relatif lebih baik dari emerging market lainnya memancing aliran dana asing untuk masuk. Hal ini didukung pula oleh sentimen positif paska *Tax Amnesty* dan *reshuffle* kabinet. Selama bulan Juli *Bloomberg Bond Index* mencatat kenaikan sebesar 3,59%. Dimana imbal hasil obligasi bertenor 10 tahun turun 50bps menjadi 6,91%. Kepemilikan asing bertambah IDR 15 triliun dari bulan sebelumnya, menjadi IDR 659 triliun (setara dengan 39% dari total SUN yang beredar).

DISCLAIMER:

Laporan ini dibuat oleh PT Panin Dai-ichi Life untuk keperluan pemberian informasi saja. Laporan ini bukan merupakan penawaran untuk menjual, atau penawaran untuk pembelian. Semua hal yang relevan telah dipertimbangkan untuk memastikan informasi ini benar, tetapi tidak ada jaminan bahwa informasi tersebut akurat dan lengkap dan tidak ada kewajiban yang timbul terhadap kerugian yang terjadi dalam mengandalkan laporan ini. Dari waktu ke waktu PT Panin Dai-ichi Life dan perusahaan afiliasinya atau staffnya mungkin memiliki kepentingan terhadap transaksi, saham atau komoditi yang dimaksud dalam laporan ini. Juga PT Panin Dai-ichi Life atau perusahaan mungkin memberikan pelayanan, atau mendapatkan bisnis dari perusahaan yang ada di laporan ini. Kinerja di masa lalu bukan merupakan pedoman untuk kinerja di masa mendatang, harga unit dapat turun dan naik dan tidak dapat dijamin, sehingga mengandung risiko.

LAPORAN KINERJA BULANAN  
PANIN Rp MANAGED FUND

Juli 2016



PROFIL PT PANIN DAI-ICHI LIFE

Panin Dai-ichi Life adalah perusahaan asuransi jiwa patungan terkemuka yang berada dibawah Panin Group yang telah melayani masyarakat Indonesia selama lebih dari 40 tahun. Visi Panin Dai-ichi Life adalah menjadi perusahaan jasa keuangan terkemuka di Indonesia, yang mampu memberikan solusi inovatif yang dapat memuaskan kebutuhan nasabah baik di bidang proteksi keuangan maupun investasi.

PROFIL PRODUK

Informasi Produk :

Tanggal Efektif	22-Nov-2000
Minimum Top-Up	Rp. 1.000.000,-
Mata Uang	Rupiah

TUJUAN INVESTASI

Panin Lifevestlink - Managed Fund Rp. bertujuan untuk memberikan hasil yang menarik dan optimal dalam jangka panjang melalui penempatan pada instrumen pendapatan tetap, pasar uang dan saham.

Saham : 0%-80%  
Pendapatan Tetap : 0%-80%  
Pasar Uang : 0% - 80%

ALOKASI ASET

Komposisi Aset

Saham	49.98%
Pendapatan Tetap	39.24%
Pasar Uang	10.78%

Portofolio Terbesar (sesuai urutan alfabet)

FR0028 (obligasi)	FR0071 (obligasi)
FR0056 (obligasi)	PNBN (saham)
FR0065 (obligasi)	PGAS (saham)
FR0069 (obligasi)	TLKM (saham)
FR0070 (obligasi)	UNVR (saham)

Harga Unit

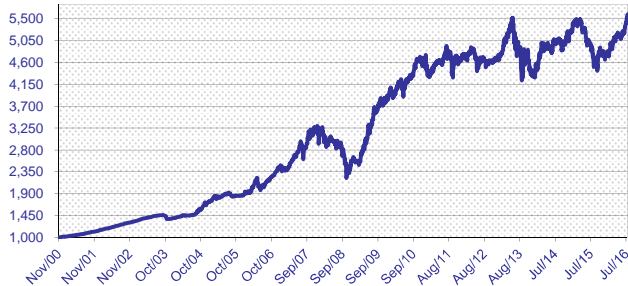
5,546.65

KINERJA

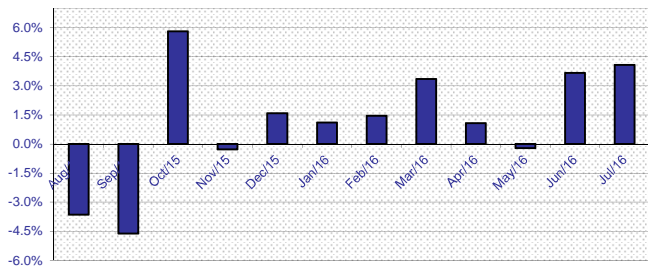
PANIN Rp MANAGED FUND	1 bulan	3 bulan	6 bulan	1 tahun	YTD	Sejak Peluncuran
	4.08%	7.67%	14.12%	13.68%	15.39%	453.36%

GRAFIK KINERJA

Sejak Peluncuran



Kinerja Bulanan



ANALISA

Kebijakan *Tax Amnesty* menjadi katalis positif untuk menarik dana asing ke pasar modal Indonesia. Selain itu faktor dari global seperti penundaan kenaikan *The Fed rate*, data GDP China yang baik, serta spekulasi akan adanya stimulus tambahan dari BoJ menjadi sentimen positif bagi pasar saham Indonesia. Dari dalam negeri, *reshuffle* kabinet juga membawa angin segar.

IHSG menguat 3,97% dari bulan Juni dan ditutup pada level 5.215,99. Kontributor utama penguatan ini didorong oleh sektor pertambangan (+12,30%), keuangan (+7,07%) serta infrastruktur (+6,25%). Beberapa emiten perbankan mendapatkan sentimen positif dari efek dana repatriasi *Tax Amnesty*. Inflasi tahunan yang masih cukup rendah (Juli = 3,21%) membuka kesempatan bagi BI untuk menurunkan tingkat suku bunga acuannya. Kondisi tingkat suku bunga yang rendah, serta belanja pemerintah yang meningkat diharapkan dapat menggenjot daya beli masyarakat. Sementara itu perbaikan infrastruktur serta paket kebijakan yang dikeluarkan oleh pemerintah diharapkan dapat membuat investor tertarik membuka lapangan kerja baru di Indonesia.

DISCLAIMER:

Laporan ini dibuat oleh PT Panin Dai-ichi Life untuk keperluan pemberian informasi saja. Laporan ini bukan merupakan penawaran untuk menjual, atau penawaran untuk pembelian. Semua hal yang relevan telah dipertimbangkan untuk memastikan informasi ini benar, tetapi tidak ada jaminan bahwa informasi tersebut akurat dan lengkap dan tidak ada kewajiban yang timbul terhadap kerugian yang terjadi dalam mengandalkan laporan ini. Dari waktu ke waktu PT Panin Dai-ichi Life dan perusahaan afiliasinya atau staffnya mungkin memiliki kepentingan terhadap transaksi, saham atau komoditi yang dimaksud dalam laporan ini. Juga PT Panin Dai-ichi Life atau perusahaan mungkin memberikan pelayanan, atau mendapatkan bisnis dari perusahaan yang ada di laporan ini. Kinerja di masa lalu bukan merupakan pedoman untuk kinerja di masa mendatang, harga unit dapat turun dan naik dan tidak dapat dijamin, sehingga mengandung risiko.

LAPORAN KINERJA BULANAN  
PANIN Rp EQUITY FUND

Juli 2016



PROFIL PT PANIN DAI-ICHI LIFE

Panin Dai-ichi Life adalah perusahaan asuransi jiwa patungan terkemuka yang berada dibawah Panin Group yang telah melayani masyarakat Indonesia selama lebih dari 40 tahun. Visi Panin Dai-ichi Life adalah menjadi perusahaan jasa keuangan terkemuka di Indonesia, yang mampu memberikan solusi inovatif yang dapat memuaskan kebutuhan nasabah baik di bidang proteksi keuangan maupun investasi.

PROFIL PRODUK

**Informasi Produk :**  
 Tanggal Efektif 22-Nov-2000  
 Minimum Top-Up Rp. 1.000.000,-  
 Mata Uang Rupiah

TUJUAN INVESTASI

Panin Rp Equity Fund bertujuan untuk memberikan hasil yang optimal melalui penempatan terutama pada instrumen ekuitas.

ALOKASI ASET

**Komposisi Aset**  
 Saham 93.84%  
 Pasar Uang 6.16%

**Portofolio Terbesar (sesuai urutan alfabet)**  
 ASII DLTA  
 BBBCA INDF  
 BBNI MAPI  
 BBRI TLKM  
 BMRI UNVR

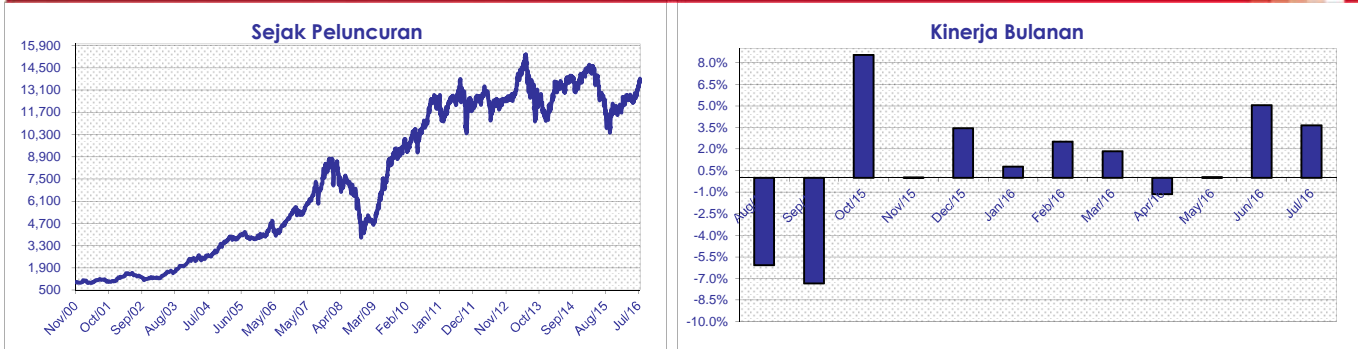
Saham : 80%-100%  
 Pasar Uang : 0% - 20%

**Harga Unit 13,644.41**

KINERJA

PANIN Rp EQUITY FUND	1 bulan	3 bulan	6 bulan	1 tahun	YTD	Sejak Peluncuran
	3.64%	8.91%	12.39%	10.69%	13.27%	1264.44%

GRAFIK KINERJA



ANALISA

Kebijakan *Tax Amnesty* menjadi katalis positif untuk menarik dana asing ke pasar modal Indonesia. Selain itu faktor dari global seperti penundaan kenaikan *The Fed rate*, data GDP China yang baik, serta spekulasi akan adanya stimulus tambahan dari BoJ menjadi sentimen positif bagi pasar saham Indonesia. Dari dalam negeri, *reshuffle* kabinet juga membawa angin segar. IHSG menguat 3,97% dari bulan Juni dan ditutup pada level 5.215,99. Kontributor utama penguatan ini didorong oleh sektor pertambangan (+12,30%), keuangan (+7,07%) serta infrastruktur (+6,25%). Beberapa emiten perbankan mendapatkan sentimen positif dari efek dana repatriasi *Tax Amnesty*. Inflasi tahunan yang masih cukup rendah (Juli = 3,21%) membuka kesempatan bagi BI untuk menurunkan tingkat suku bunga acuannya. Kondisi tingkat suku bunga yang rendah, serta belanja pemerintah yang meningkat diharapkan dapat menggenjot daya beli masyarakat. Sementara itu perbaikan infrastruktur serta paket kebijakan yang dikeluarkan oleh pemerintah diharapkan dapat membuat investor tertarik membuka lapangan kerja baru di Indonesia.

DISCLAIMER:

Laporan ini dibuat oleh PT Panin Dai-ichi Life untuk keperluan pemberian informasi saja. Laporan ini bukan merupakan penawaran untuk menjual, atau penawaran untuk pembelian. Semua hal yang relevan telah dipertimbangkan untuk memastikan informasi ini benar, tetapi tidak ada jaminan bahwa informasi tersebut akurat dan lengkap dan tidak ada kewajiban yang timbul terhadap kerugian yang terjadi dalam mengandalkan laporan ini. Dari waktu ke waktu PT Panin Dai-ichi Life dan perusahaan afiliasinya atau staffnya mungkin memiliki kepentingan terhadap transaksi, saham atau komoditi yang dimaksud dalam laporan ini. Juga PT Panin Dai-ichi Life atau perusahaan mungkin memberikan pelayanan, atau mendapatkan bisnis dari perusahaan yang ada di laporan ini. Kinerja di masa lalu bukan merupakan pedoman untuk kinerja di masa mendatang, harga unit dapat turun dan naik dan tidak dapat dijamin, sehingga mengandung risiko.

# LAPORAN KINERJA BULANAN PANIN USD MANAGED FUND

Juli 2016



## PROFIL PT PANIN DAI-ICHI LIFE

Panin Dai-ichi Life adalah perusahaan asuransi jiwa patungan terkemuka yang berada dibawah Panin Group yang telah melayani masyarakat Indonesia selama lebih dari 40 tahun. Visi Panin Dai-ichi Life adalah menjadi perusahaan jasa keuangan terkemuka di Indonesia, yang mampu memberikan solusi inovatif yang dapat memuaskan kebutuhan nasabah baik di bidang proteksi keuangan maupun investasi.

## PROFIL PRODUK

**Informasi Produk :**  
 Tanggal Efektif 14-Nov-2001  
 Minimum Top-Up USD 200  
 Mata Uang USD

## TUJUAN INVESTASI

Panin USD Managed Fund bertujuan untuk memperoleh hasil investasi dan pendapatan berkala yang lebih kompetitif dibandingkan deposito dalam denominasi US Dollar melalui penempatan pada instrumen pendapatan tetap dan pasar uang.

Pendapatan Tetap : 80%-100%

Pasar Uang : 0% - 20%

Saham : 0-20%

## ALOKASI ASET

**Komposisi Aset**  
 Pendapatan Tetap 84.92%  
 Pasar Uang 15.08%  
 Saham 0.00%

**Portofolio Terbesar**  
 Obligasi Pemerintah  
 Obligasi Korporasi  
 Deposito

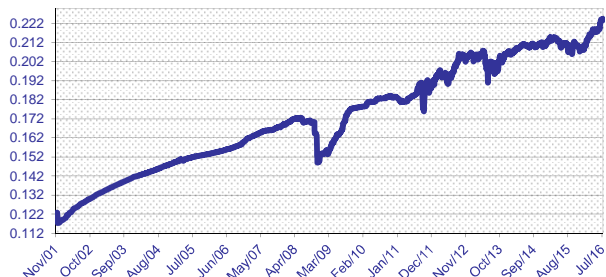
**Harga Unit 0.2245043490**

## KINERJA

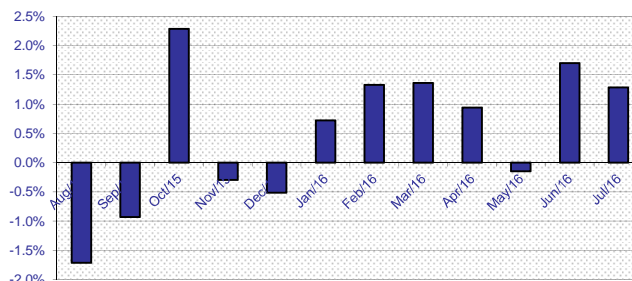
PANIN USD MANAGED FUND	1 bulan	3 bulan	6 bulan	1 tahun	YTD	Sejak Peluncuran
	1.29%	2.85%	6.63%	6.10%	7.40%	83.70%

## GRAFIK KINERJA

Sejak Peluncuran



Kinerja Bulanan



## DISCLAIMER:

Laporan ini dibuat oleh PT Panin Dai-ichi Life untuk keperluan pemberian informasi saja. Laporan ini bukan merupakan penawaran untuk menjual, atau penawaran untuk pembelian. Semua hal yang relevan telah dipertimbangkan untuk memastikan informasi ini benar, tetapi tidak ada jaminan bahwa informasi tersebut akurat dan lengkap dan tidak ada kewajiban yang timbul terhadap kerugian yang terjadi dalam mengandalkan laporan ini. Dari waktu ke waktu PT Panin Dai-ichi Life dan perusahaan afiliasinya atau staffnya mungkin memiliki kepentingan terhadap transaksi, saham atau komoditi yang dimaksud dalam laporan ini. Juga PT Panin Dai-ichi Life atau perusahaan mungkin memberikan pelayanan, atau mendapatkan bisnis dari perusahaan yang ada di laporan ini. Kinerja di masa lalu bukan merupakan pedoman untuk kinerja di masa mendatang, harga unit dapat turun dan naik dan tidak dapat dijamin, sehingga mengandung risiko.

LAPORAN KINERJA BULANAN  
PANIN Rp SPECIAL BALANCED FUND

Juli 2016



PROFIL PT PANIN DAI-ICHI LIFE

Panin Dai-ichi Life adalah perusahaan asuransi jiwa patungan terkemuka yang berada dibawah Panin Group yang telah melayani masyarakat Indonesia selama lebih dari 40 tahun. Visi Panin Dai-ichi Life adalah menjadi perusahaan jasa keuangan terkemuka di Indonesia, yang mampu memberikan solusi inovatif yang dapat memuaskan kebutuhan nasabah baik di bidang proteksi keuangan maupun investasi.

PROFIL PRODUK

**Informasi Produk :**  
 Tanggal Efektif 24-Jan-2014  
 Minimum Top-Up Rp. 1.000.000,-  
 Mata Uang Rupiah

TUJUAN INVESTASI

Panin Special Balanced Fund IDR bertujuan untuk memberikan hasil yang menarik dan optimal dalam jangka panjang melalui penempatan pada instrumen pendapatan tetap, pasar uang dan saham.

ALOKASI ASET

**Komposisi Aset**

Saham	69.81%	ASF I 2012 C (obligasi)	FR0073 (obligasi)
Pendapatan Tetap	12.87%	BBRI (saham)	PNBN (saham)
Pasar Uang	17.32%	FR0028 (obligasi)	PGAS (saham)
		FR0056 (obligasi)	TLKM (saham)
		FR0069 (obligasi)	

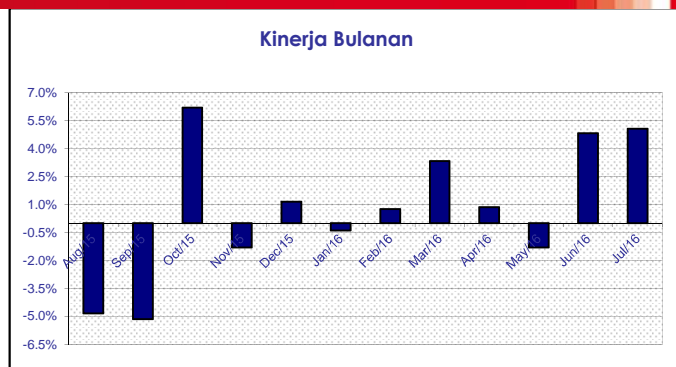
**Harga Unit 1,074.07**

Saham : 0%-80%  
 Pendapatan Tetap : 0%-80%  
 Pasar Uang : 0% - 80%

KINERJA

PANIN Rp SPECIAL BALANCED FUND	1 bulan	3 bulan	6 bulan	1 tahun	YTD	Sejak Peluncuran
	5.06%	8.70%	14.14%	8.86%	13.70%	7.41%

GRAFIK KINERJA



ANALISA

Kebijakan *Tax Amnesty* menjadi katalis positif untuk menarik dana asing ke pasar modal Indonesia. Selain itu faktor dari global seperti penundaan kenaikan *The Fed rate*, data GDP China yang baik, serta spekulasi akan adanya stimulus tambahan dari BoJ menjadi sentimen positif bagi pasar saham Indonesia. Dari dalam negeri, *reshuffle* kabinet juga membawa angin segar. IHSG menguat 3,97% dari bulan Juni dan ditutup pada level 5.215,99. Kontributor utama penguatan ini didorong oleh sektor pertambangan (+12,30%), keuangan (+7,07%) serta infrastruktur (+6,25%). Beberapa emiten perbankan mendapatkan sentimen positif dari efek dana repatriasi *Tax Amnesty*. Inflasi tahunan yang masih cukup rendah (Juli = 3,21%) membuka kesempatan bagi BI untuk menurunkan tingkat suku bunga acuannya. Kondisi tingkat suku bunga yang rendah, serta belanja pemerintah yang meningkat diharapkan dapat menggenjot daya beli masyarakat. Sementara itu perbaikan infrastruktur serta paket kebijakan yang dikeluarkan oleh pemerintah diharapkan dapat membuat investor tertarik membuka lapangan kerja baru di Indonesia.

DISCLAIMER:

Laporan ini dibuat oleh PT Panin Dai-ichi Life untuk keperluan pemberian informasi saja. Laporan ini bukan merupakan penawaran untuk menjual, atau penawaran untuk pembelian. Semua hal yang relevan telah dipertimbangkan untuk memastikan informasi ini benar, tetapi tidak ada jaminan bahwa informasi tersebut akurat dan lengkap dan tidak ada kewajiban yang timbul terhadap kerugian yang terjadi dalam mengandalkan laporan ini. Dari waktu ke waktu PT Panin Dai-ichi Life dan perusahaan afiliasinya atau staffnya mungkin memiliki kepentingan terhadap transaksi, saham atau komoditi yang dimaksud dalam laporan ini. Juga PT Panin Dai-ichi Life atau perusahaan mungkin memberikan pelayanan, atau mendapatkan bisnis dari perusahaan yang ada di laporan ini. Kinerja di masa lalu bukan merupakan pedoman untuk kinerja di masa mendatang, harga unit dapat turun dan tidak dapat dijamin, sehingga mengandung risiko.

LAPORAN KINERJA BULANAN  
PANIN Rp SPECIAL EQUITY FUND

Juli 2016



PROFIL PT PANIN DAI-ICHI LIFE

Panin Dai-ichi Life adalah perusahaan asuransi jiwa patungan terkemuka yang berada dibawah Panin Group yang telah melayani masyarakat Indonesia selama lebih dari 40 tahun. Visi Panin Dai-ichi Life adalah menjadi perusahaan jasa keuangan terkemuka di Indonesia, yang mampu memberikan solusi inovatif yang dapat memuaskan kebutuhan nasabah baik di bidang proteksi keuangan maupun investasi.

PROFIL PRODUK

**Informasi Produk :**  
 Tanggal Efektif 24-Jan-2014  
 Minimum Top-Up Rp. 1.000.000,-  
 Mata Uang Rupiah

TUJUAN INVESTASI

Panin Rp Equity Fund bertujuan untuk memberikan hasil yang optimal melalui penempatan terutama pada instrumen ekuitas.

ALOKASI ASET

**Komposisi Aset**  
 Saham 90.71%  
 Pasar Uang 9.29%

**Portofolio Terbesar (sesuai urutan alfabet)**  
 GGRM  
 ICBP  
 MAPI  
 SCMA  
 SMRA

Saham : 80%-100%

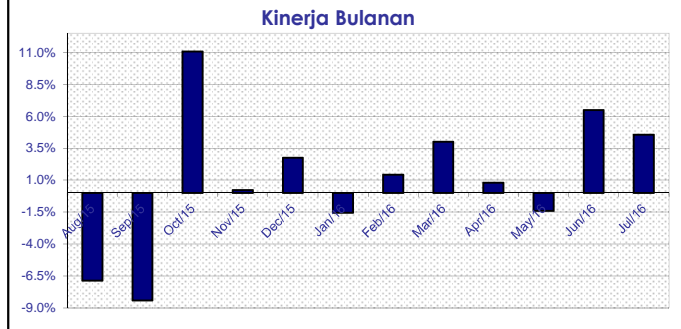
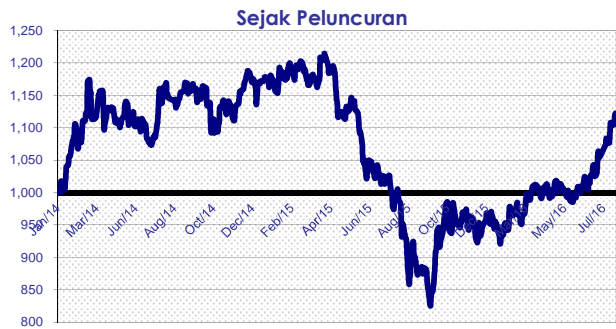
Pasar Uang : 0% - 20%

Harga Unit 1,112.12

KINERJA

PANIN Rp SPECIAL EQUITY FUND	1 bulan	3 bulan	6 bulan	1 tahun	YTD	Sejak Peluncuran
	4.55%	9.77%	16.70%	12.07%	14.88%	11.21%

GRAFIK KINERJA



ANALISA

Kebijakan *Tax Amnesty* menjadi katalis positif untuk menarik dana asing ke pasar modal Indonesia. Selain itu faktor dari global seperti penundaan kenaikan *The Fed rate*, data GDP China yang baik, serta spekulasi akan adanya stimulus tambahan dari BoJ menjadi sentimen positif bagi pasar saham Indonesia. Dari dalam negeri, *reshuffle* kabinet juga membawa angin segar. IHSG menguat 3,97% dari bulan Juni dan ditutup pada level 5.215,99. Kontributor utama penguatan ini didorong oleh sektor pertambangan (+12,30%), keuangan (+7,07%) serta infrastruktur (+6,25%). Beberapa emiten perbankan mendapatkan sentimen positif dari efek dana repatriasi *Tax Amnesty*. Inflasi tahunan yang masih cukup rendah (Juli = 3,21%) membuka kesempatan bagi BI untuk menurunkan tingkat suku bunga acuannya. Kondisi tingkat suku bunga yang rendah, serta belanja pemerintah yang meningkat diharapkan dapat menggenjot daya beli masyarakat. Sementara itu perbaikan infrastruktur serta paket kebijakan yang dikeluarkan oleh pemerintah diharapkan dapat membuat investor tertarik membuka lapangan kerja baru di Indonesia.

DISCLAIMER:

Laporan ini dibuat oleh PT Panin Dai-ichi Life untuk keperluan pemberian informasi saja. Laporan ini bukan merupakan penawaran untuk menjual, atau penawaran untuk pembelian. Semua hal yang relevan telah dipertimbangkan untuk memastikan informasi ini benar, tetapi tidak ada jaminan bahwa informasi tersebut akurat dan lengkap dan tidak ada kewajiban yang timbul terhadap kerugian yang terjadi dalam menggunakan laporan ini. Dari waktu ke waktu PT Panin Dai-ichi Life dan perusahaan afiliasinya atau staffnya mungkin memiliki kepentingan terhadap transaksi, saham atau komoditi yang dimaksud dalam laporan ini. Juga PT Panin Dai-ichi Life atau perusahaan mungkin memberikan pelayanan, atau mendapatkan bisnis dari perusahaan yang ada di laporan ini. Kinerja di masa lalu bukan merupakan pedoman untuk kinerja di masa mendatang, harga unit dapat turun dan naik dan tidak dapat dijamin, sehingga mengandung risiko.