

# Fund Fact Sheet

## PANIN SYARIAH RP EQUITY FUND

August 2025

Jenis Subdana
Saham
Kategori Risiko
Tinggi
Pengelola Investasi
PT Panin Dai-ichi Life
Bank Kustodian
DBS
Tanggal Pembentukan
29 Agustus 2005
NAB Awal
1,000
Mata Uang
Rupiah
Frekuensi Valuasi NAB
Harian
Jumlah Unit (juta)
13.86
Total NAB (Rp miliar)
32.68
Biaya Pengelolaan Dana
2.25%/tahun
Kode Bloomberg
PDSL5YAE
Kepemilikan Terbesar (sesuai abjad)
Saham ALAMTRI RESOURCES INDONESIA
Saham AMMAN MINERAL INTERNASIONAL
Saham ASTRA INTERNATIONAL TBK PT
Saham BUMI RESOURCES MINERALS TBK
Saham CHAROEN POKPHAND INDONESIA PT
Saham INDOFOOD CBP SUKSES MAKMUR T
Saham INDOFOOD SUKSES MAKMUR TBK P
Saham KALBE FARMA TBK PT
Saham TELKOM INDONESIA PERSERO TBK
Saham UNITED TRACTORS TBK PT
(Tidak ada pihak terkait)
Alokasi Sektor

**Harga Unit** 2,358.12

### Profil Perusahaan

PT Panin Dai-ichi Life adalah perusahaan asuransi jiwa yang telah melayani masyarakat Indonesia selama lebih dari 40 tahun. PT Panin Dai-ichi Life berizin dan diawasi oleh Otoritas Jasa Keuangan (OJK), sesuai Salinan Keputusan Dewan Komisiner Otoritas Jasa Keuangan (OJK) Nomor KEP-625/NB.1/2013 tentang Izin Usaha.

### Tujuan Investasi

Panin Syariah Rp Equity Fund bertujuan untuk memberikan hasil yang optimal melalui penempatan terutama pada instrumen ekuitas yang berbasis syariah.

### Kebijakan Investasi

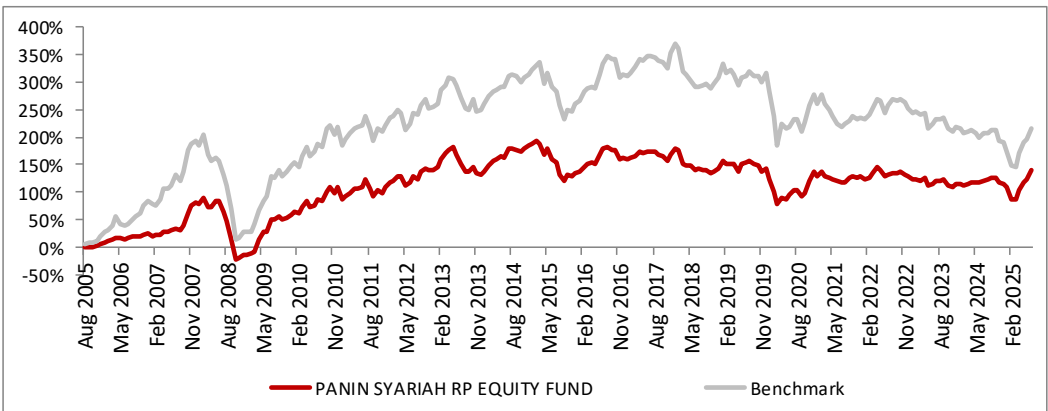
Pasar Uang dan/atau setara kas 0%-20%  
Saham 80%-100%

### Komposisi Portfolio

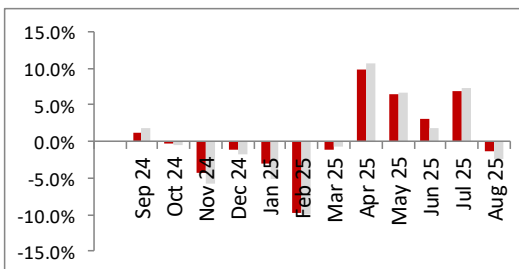
Pasar Uang dan/atau setara kas 6.0%  
Saham 94.0%

per 29-August-2025	1M	3M	6M	1Y	3Y	5Y	YTD	Sejak Peluncuran
PANIN SYARIAH RP EQUITY FUND	-1.4%	8.5%	25.4%	5.0%	0.1%	15.0%	9.7%	135.8%
Benchmark*	-2.4%	6.5%	25.0%	0.2%	-16.0%	-7.0%	6.9%	209.2%

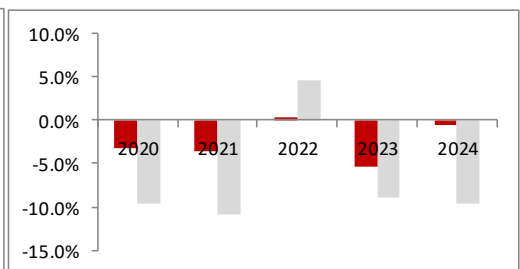
\* Jakarta Islamic Index (JII)



### Perkembangan Bulanan

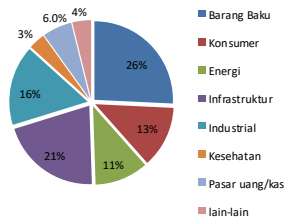


### Perkembangan Tahunan



### DISCLAIMER

Data kinerja diatas merupakan kinerja historis, dimana kinerja masa lalu tidak dapat mencerminkan kinerja masa depan.



August 2025

Jenis Subdana
Campuran
Kategori Risiko
Menengah-Tinggi
Pengelola Investasi
PT Panin Dai-ichi Life
Bank Kustodian
DBS
Tanggal Pembentukan
29 Agustus 2005
NAB Awal
1,000
Mata Uang
Rupiah
Frekuensi Valuasi NAB
Harian
Jumlah Unit (juta)
4.03
Total NAB (Rp miliar)
7.79
Biaya Pengelolaan Dana
2.00%/tahun
Kode Bloomberg
PDLSYAM
Kepemilikan Terbesar (sesuai abjad)
Sukuk Republik Indonesia
Saham TELKOM INDONESIA PERSERO TBK
Saham UNITED TRACTORS TBK PT
Saham INDOFOOD SUKSES MAKMUR TBK P
Saham INDOFOOD CBP SUKSES MAKMUR T
Saham KALBE FARMA TBK PT
Saham ANEKA TAMBANG TBK
Saham SEMEN INDONESIA PERSERO TBK
Saham UNILEVER INDONESIA TBK PT
(Tidak ada pihak terkait)
Alokasi Sektor

**Harga Unit** 1,929.69

**Profil Perusahaan**

PT Panin Dai-ichi Life adalah perusahaan asuransi jiwa yang telah melayani masyarakat Indonesia selama lebih dari 40 tahun. PT Panin Dai-ichi Life berizin dan diawasi oleh Otoritas Jasa Keuangan (OJK), sesuai Salinan Keputusan Dewan Komisiner Otoritas Jasa Keuangan (OJK) Nomor KEP-625/NB.1/2013 tentang Izin Usaha.

**Tujuan Investasi**

Panin Syariah Rp Managed Fund bertujuan untuk memberikan hasil yang menarik dan optimal dalam jangka panjang melalui penempatan pada instrumen pendapatan tetap, pasar uang dan saham yang berbasis syariah.

**Kebijakan Investasi**

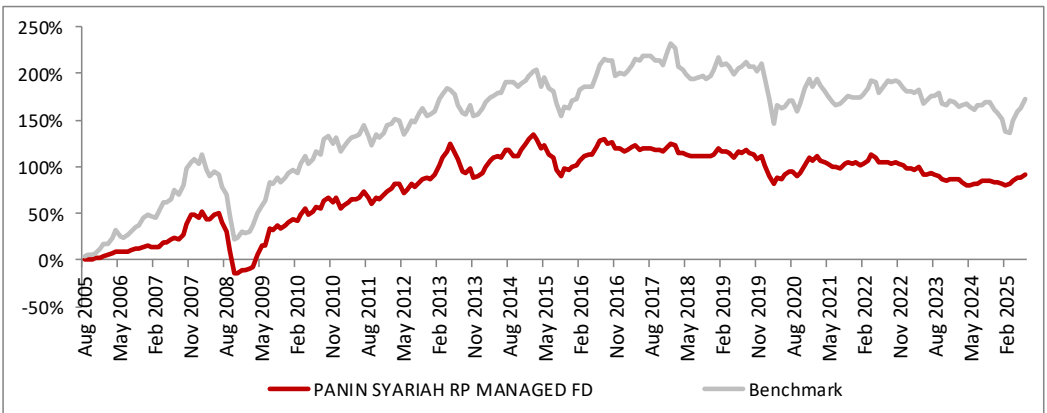
Pasar Uang dan/atau setara kas	0%-80%
Pendapatan Tetap	0%-80%
Saham	0%-80%

**Komposisi Portfolio**

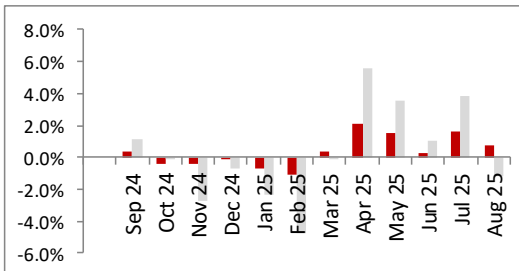
Pasar Uang dan/atau setara kas	8.4%
Pendapatan Tetap	71.5%
Saham	15.9%

per 29-August-2025	1M	3M	6M	1Y	3Y	5Y	YTD	Sejak Peluncuran
PANIN SYARIAH RP MANAGED FU	0.7%	2.7%	6.9%	4.3%	-5.7%	-1.3%	5.0%	93.0%
Benchmark*	-1.0%	4.0%	13.8%	2.8%	-1.5%	6.6%	5.3%	146.5%

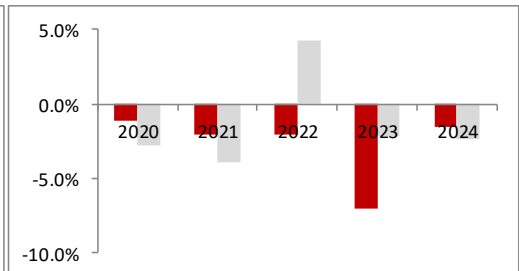
\* 50% Jakarta Islamic Index (JII), 50% rata-rata deposito 1 bulan



**Perkembangan Bulanan**

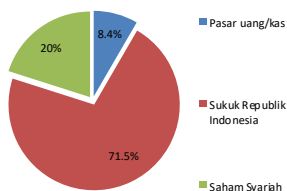


**Perkembangan Tahunan**



**DISCLAIMER**

Data kinerja diatas merupakan kinerja historis, dimana kinerja masa lalu tidak dapat mencerminkan kinerja masa depan.



Jenis Subdana

Pasar Uang

Kategori Risiko

Rendah

Pengelola Investasi

PT Panin Dai-ichi Life

Bank Kustodian

DBS

Tanggal Pembentukan

25 Agustus 2005

NAB Awal

1,000

Mata Uang

Rupiah

Frekuensi Valuasi NAB

Harian

Jumlah Unit (juta)

0.91

Total NAB (Rp miliar)

2.52

Biaya Pengelolaan Dana

0.75%/tahun

Kode Bloomberg

PDLSYAC

Kepemilikan Terbesar (mewakili 80%)

Deposito Bank Aladin Syariah

Deposito Bank BJB Syariah

Deposito Bank BTPN Syariah

Deposito Bank Bukopin Syariah

(Tidak ada pihak terkait)

Alokasi Sektor

Keuangan 100%

**Harga Unit**

2,751.71

**Profil Perusahaan**

PT Panin Dai-ichi Life adalah perusahaan asuransi jiwa yang telah melayani masyarakat Indonesia selama lebih dari 40 tahun. PT Panin Dai-ichi Life berizin dan diawasi oleh Otoritas Jasa Keuangan (OJK), sesuai Salinan Keputusan Dewan Komisiner Otoritas Jasa Keuangan (OJK) Nomor KEP-625/NB.1/2013 tentang Izin Usaha.

**Tujuan Investasi**

Panin Syariah Rp Cash Fund bertujuan untuk memberikan hasil yang relatif stabil melalui penempatan terutama pada instrumen pasar uang berbasis syariah.

**Kebijakan Investasi**

Pasar Uang dan/atau setara kas

100%

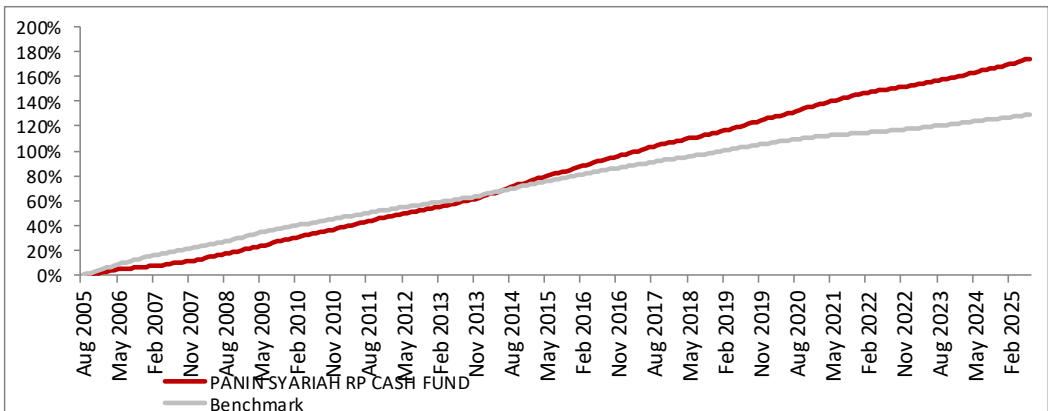
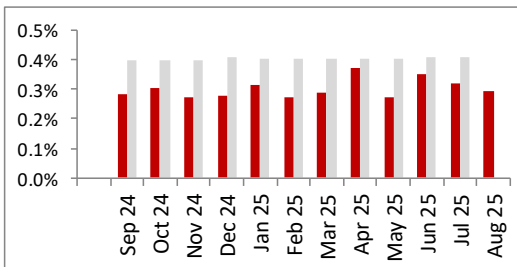
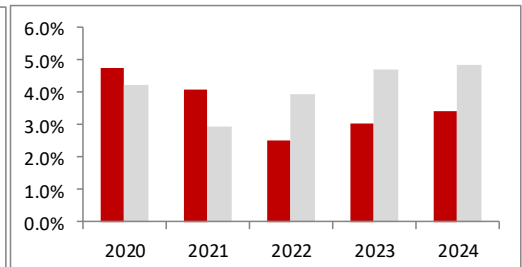
**Komposisi Portfolio**

Pasar Uang dan/atau setara kas

100%

per 29-August-2025	1M	3M	6M	1Y	3Y	5Y	YTD	Sejak Peluncuran
PANIN SYARIAH RP CASH FUND	0.3%	1.0%	1.9%	3.7%	9.9%	18.5%	2.5%	175.2%
Benchmark*	0.4%	1.4%	2.6%	5.3%	13.1%	20.2%	3.6%	144.1%

\* rata-rata bunga deposito 1 bulan

**Perkembangan Bulanan****Perkembangan Tahunan****DISCLAIMER**

Data kinerja diatas merupakan kinerja historis, dimana kinerja masa lalu tidak dapat mencerminkan kinerja masa depan.