

PROFIL PT PANIN LIFE

Panin Life adalah Perusahaan Asuransi Jiwa yang berada dibawah naungan Panin Group yang telah lebih dari tiga dasawarsa melayani masyarakat Indonesia. Visi Panin Life adalah menjadi perusahaan jasa keuangan ritel terkemuka di Indonesia, yang mampu memberikan solusi inovatif yang dapat memuaskan kebutuhan nasabah baik untuk proteksi keuangan maupun investasi.

TUJUAN INVESTASI

Panin Rp Cash Fund bertujuan untuk memberikan hasil yang relatif stabil melalui penempatan terutama pada instrumen pasar uang.

Pasar Uang : 0-100%
Pendapatan Tetap : 0%
Saham : 0%

PROFIL PRODUK
Informasi Produk :

Tanggal Efektif	10-Mar-2004
Minimum Investasi (Reguler)	Rp. 2.000.000,-
Minimum Investasi (Single)	Rp. 12.000.000,-
Minimum Top-Up	Rp. 1.000.000,-
Mata Uang	Rupiah

ALOKASI ASET
Komposisi Aset

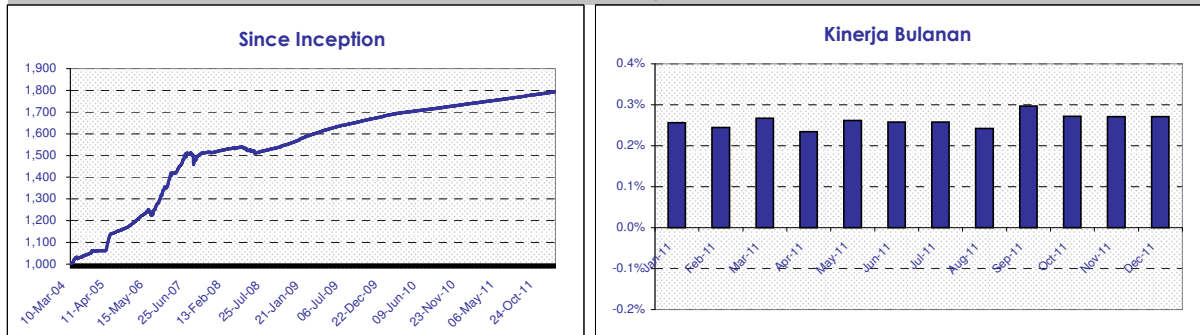
Pasar Uang	100%
Pendapatan Tetap	0%
Saham	0%

Portofolio Terbesar (sesuai urutan alfabet)

Astra Sedaya 10 E (Bond)	Danamon (TD)
BCA Finance (Bond)	Panin Bank II B (Bond)
BII (TD)	Federal Int'l XI A (Bond)
CIMB Niaga (TD)	OCBC NISP (TD)
DBS Bank (TD)	Pernata Bank (TD)

Harga Unit
1,793.50
KINERJA

PANIN Rp CASH FUND	1 bulan	3 bulan	6 bulan	1 tahun	Sejak Awal Tahun	Sejak Peluncuran
	0.27%	0.82%	1.62%	3.18%	3.18%	79.35%

GRAFIK KINERJA PANIN Rp CASH FUND

ANALISA

Sesuai dengan strategi investasi fund ini yang fokus pada instrumen pasar uang yang terdiri dari SBI, deposito dan obligasi yang jatuh tempo kurang dari 1 tahun maupun reksa dana pasar uang, imbal hasil fund ini merefleksikan suku bunga SBI dan deposito dengan kelebihan pada faktor fleksibilitas penarikan dana jika dibandingkan dengan penempatan deposito.

Panin Rp. Cash Fund adalah pilihan investasi yang tepat untuk investor yang menginginkan resiko yang paling rendah dibandingkan dengan jenis pilihan investasi lainnya karena instrumen pasar uang lebih tidak sensitif terhadap volatilitas pasar.

Laporan ini dibuat oleh PT Panin Life untuk keperluan pemberian informasi saja. Laporan ini bukan merupakan penawaran untuk menjual, atau penawaran untuk pembelian. Semua hal yang relevan telah dipertimbangkan untuk memastikan informasi ini benar, tetapi tidak ada jaminan bahwa informasi tersebut akurat dan lengkap dan tidak ada kewajiban yang timbul terhadap kerugian yang terjadi dalam mengandalkan laporan ini. Dari waktu ke waktu PT Panin Life dan perusahaan afiliasinya atau staffnya mungkin memiliki kepentingan terhadap transaksi, saham atau komoditi yang dimaksud dalam laporan ini. Juga PT Panin Life atau perusahaan mungkin memberikan pelayanan, atau mendapatkan bisnis dari perusahaan yang ada di laporan ini. Kinerja di masa lalu bukan merupakan pedoman untuk kinerja di masa mendatang, harga unit dapat turun dan naik dan tidak dapat dijamin, sehingga mengandung resiko.

PROFIL PT PANIN LIFE

Panin Life adalah Perusahaan Asuransi Jiwa yang berada dibawah naungan Panin Group yang telah lebih dari tiga dasawarsa melayani masyarakat Indonesia. Visi Panin Life adalah menjadi perusahaan jasa keuangan ritel terkemuka di Indonesia, yang mampu memberikan solusi inovatif yang dapat memuaskan kebutuhan nasabah baik untuk proteksi keuangan maupun investasi.

PROFIL PRODUK
Informasi Produk :

Tanggal Efektif	12-Nov-2007
Minimum Investasi (Reguler)	Rp. 2.000.000,-
Minimum Investasi (Single)	Rp. 12.000.000,-
Minimum Top-Up	Rp. 1.000.000,-
Mata Uang	Rupiah

TUJUAN INVESTASI

Panin Rp Fixed Income Fund bertujuan untuk memberikan hasil yang relatif stabil dan diharapkan melebihi bunga deposito melalui penempatan terutama pada instrumen pendapatan tetap.

ALOKASI ASET
Komposisi Aset

Pendapatan Tetap	82%
Pasar Uang	18%
Saham	0%

Portofolio Terbesar (sesuai urutan alfabet)

DBS Bank (TD)	FR 46 (Bonds)
FR 31 (Bonds)	FR 53 (Bonds)
FR 36 (Bonds)	FR 54 (Bonds)
FR 42 (Bonds)	FR 56 (Bonds)
FR 43 (Bonds)	FR 58 (Bonds)

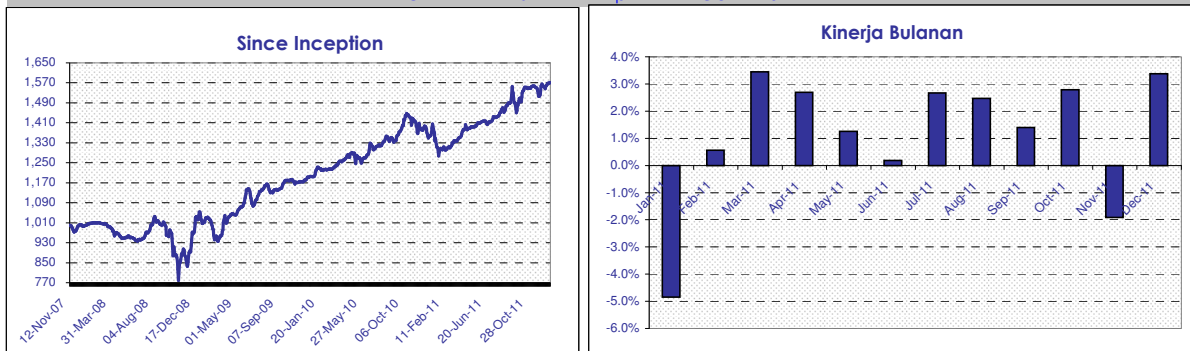
Pendapatan Tetap : 80%-100%

Pasar Uang : 0% - 20%

Saham : 0%

Harga Unit
1,572.09
KINERJA

PANIN Rp FIXED INCOME FUND	1 bulan	3 bulan	6 bulan	1 tahun	Sejak Awal Tahun	Sejak Peluncuran
	3.38%	4.22%	11.18%	14.62%	14.62%	57.21%

GRAFIK KINERJA PANIN Rp FIXED INCOME FUND

ANALISA

Akhirnya di penghujung tahun 2011 sentimen positif berhembus di Eropa, dilatar belakangi oleh kebijakan pendanaan murah kepada Bank - bank yang sedang membutuhkan. Tindakan ini berhasil untuk meredakan lonjakan imbal-hasil obligasi pemerintah Eropa yang sempat terjadi pada periode tersebut. Perjanjian baru zona Eropa dibuat, yang didalamnya termasuk pengaturan anggaran yang lebih ketat serta pengembangan dana penyelamatan. Namun amat disayangkan bahwa walaupun berbagai kebijakan telah ditempuh, namun penurunan peringkat hutang terhadap beberapa negara di Eropa masih terjadi, yang menjadi sasaran saat ini adalah Perancis. Dimana Perancis adalah salah satu negara yang dihadapkan untuk menjadi motor penggerak zona Eropa untuk keluar dari krisis selain Jerman.

Indonesia sendiri menutup tahun ini dengan mendapatkan peringkat layak investasi dari lembaga pemeringkat Fitch. Rating yang sebelumnya BB+ menjadi BBB- menghembuskan sentimen positif, dan mengakibatkan rally di pasar obligasi. Aliran dana masuk dari investor asing mengalir cukup deras. Menurut website resmi Departemen Keuangan, total kepemilikan investor asing tercatat sebesar IDR 222.86 triliun pada akhir Desember 2011. Tingkat suku bunga diperkirakan akan tetap stabil dikisaran 6%. HSBC bond index juga mencatat kenaikan 4.39% di bulan Desember ini untuk index obligasi Indonesia. Ekspektasi pasar akan adanya kenaikan peringkat Indonesia dari lembaga peringkat lainnya juga cukup beralasan karena secara garis besar ekonomi Indonesia ternyata memang cukup tangguh dan didukung komitmen BI yang akan terus menjaga pasar obligasi Indonesia.

Laporan ini dibuat oleh PT Panin Life untuk keperluan pemberian informasi saja. Laporan ini bukan merupakan penawaran untuk menjual, atau penawaran untuk pembelian. Semua hal yang relevan telah dipertimbangkan untuk memastikan informasi ini benar, tetapi tidak ada jaminan bahwa informasi tersebut akurat dan lengkap dan tidak ada kewajiban yang timbul terhadap kerugian yang terjadi dalam mengandalkan laporan ini. Dari waktu ke waktu PT Panin Life dan perusahaan afiliasinya atau staffnya mungkin memiliki kepentingan terhadap transaksi, saham atau komoditi yang dimaksud dalam laporan ini. Juga PT Panin Life atau perusahaan mungkin memberikan pelayanan, atau mendapatkan bisnis dari perusahaan yang ada di laporan ini. Kinerja di masa lalu bukan merupakan pedoman untuk kinerja di masa mendatang, harga unit dapat turun dan naik dan tidak dapat dijamin, sehingga mengandung resiko.

PROFIL PT PANIN LIFE

Panin Life adalah Perusahaan Asuransi Jiwa yang berada dibawah naungan Panin Group yang telah lebih dari tiga dasawarsa melayani masyarakat Indonesia. Visi Panin Life adalah menjadi perusahaan jasa keuangan ritel terkemuka di Indonesia, yang mampu memberikan solusi inovatif yang dapat memuaskan kebutuhan nasabah baik untuk proteksi keuangan maupun investasi.

PROFIL PRODUK

Informasi Produk :

Tanggal Efektif	22-Nov-2000
Minimum Investasi (Reguler)	Rp. 2.000.000,-
Minimum Investasi (Single)	Rp. 12.000.000,-
Minimum Top-Up	Rp. 1.000.000,-
Mata Uang	Rupiah

TUJUAN INVESTASI

Panin Lifevestlink - Managed Fund IDR bertujuan untuk memberikan hasil yang menarik dan optimal dalam jangka panjang melalui penempatan pada instrumen pendapatan tetap, pasar uang dan saham.

Pendapatan Tetap : 0%-80%

Saham : 0%-80%

Pasar Uang : 0% - 80%

ALOKASI ASET

Komposisi Aset

Saham	51%
Pendapatan Tetap	38%
Pasar Uang	11%

Portofolio Terbesar (sesuai urutan alfabet)

Astra International (Equity)	Gudang Garam (Equity)
Adira Dinamika V A (Bond)	HSBC (TD)
BNI (Equity)	ORI 6 (Bond)
Bank Mandiri (Equity)	Toyota Astra I A (Bond)
Bumi Resources (Equity)	United Tractor (Equity)

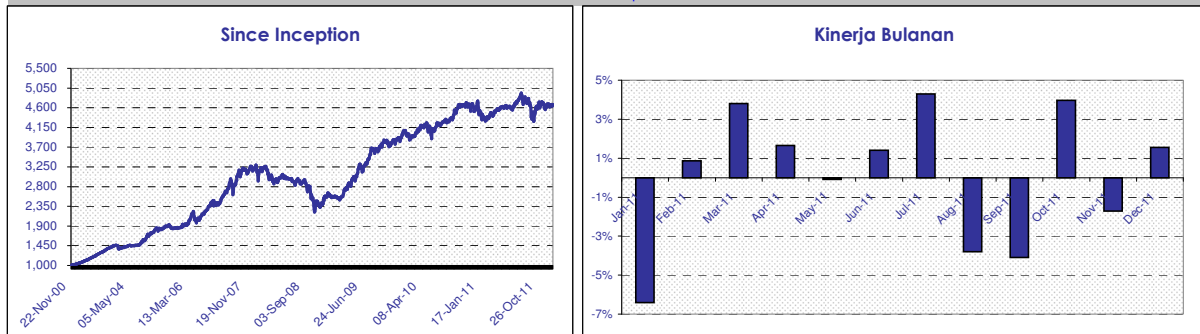
Harga Unit

4,674.07

KINERJA

PANIN Rp MANAGED FUND	1 bulan	3 bulan	6 bulan	1 tahun	Sejak Awal Tahun	Sejak Peluncuran
	1.55%	3.78%	-0.14%	0.78%	0.78%	367.41%

GRAFIK KINERJA PANIN Rp MANAGED FUND



ANALISA

The Fed, Bank Sentral Eropa dan beberapa negara lainnya bekerjasama untuk menambah likuiditas USD sehingga berhasil merelaksasi ketegangan yang terjadi pada sektor perbankan Eropa. Tindakan berikutnya adalah koordinasi dari negara-negara Eropa untuk pengetatan anggaran fiskal dan pengembangan rencana dana penyelamatan. Bank Sentral Eropa sendiri telah melakukan fasilitas pinjaman berbiaya murah untuk meredakan lonjakan imbal-hasil obligasi pemerintah Eropa yang sempat terjadi pada periode tersebut. Perekonomian Amerika sendiri dilain pihak juga membaik. Walaupun begitu peringkat Perancis tetap diturunkan oleh lembaga pemeringkat internasional, bersama dengan beberapa negara Eropa lainnya, dan Jerman sendiri masuk ke dalam *negative watch* mereka. Hal inilah yang kembali membuat investor kembali bersikap konservatif, cenderung pesimis terhadap perkembangan yang ada di Eropa.

Didalam negeri sendiri, bursa IHSG ditutup menguat pada level 3822 pada Desember ini, dan tercatat sebagai salah satu bursa yang ditutup positif. Selain itu kejutan lainnya adalah kenaikan peringkat Indonesia dari BB+ ke BBB-, dan dikategorikan sebagai peringkat layak investasi. Ekspetasi pasar akan kenaikan peringkat dari lembaga pemeringkat lainnya juga cukup beralasan. Kenaikan diharapkan ini memicu aliran masuk dana asing untuk berinvestasi di Indonesia, karena memiliki profil risiko yang cukup rendah. Pengesahan UU Pembebasan Lahan juga menjadi salah satu pemicu sentimen positif di pasar. Menurut data statistik yang diambil dari BEI, investor asing telah melakukan transaksi pembelian bersih sebesar 3,17 triliun rupiah selama bulan ini. Dengan fundamental ekonomi yang tangguh serta didukung oleh faktor-faktor lainnya, Indonesia memiliki kesempatan yang lebih besar dari pada negara-negara lainnya dalam melewati badai krisis ini.

Laporan ini dibuat oleh PT Panin Life untuk keperluan pemberian informasi saja. Laporan ini bukan merupakan penawaran untuk menjual, atau penawaran untuk pembelian. Semua hal yang relevan telah dipertimbangkan untuk memastikan informasi ini benar, tetapi tidak ada jaminan bahwa informasi tersebut akurat dan lengkap dan tidak ada kewajiban yang timbul terhadap kerugian yang terjadi dalam mengandalkan laporan ini. Dari waktu ke waktu PT Panin Life dan perusahaan afiliasinya atau staffnya mungkin memiliki kepentingan terhadap transaksi, saham atau komoditi yang dimaksud dalam laporan ini. Juga PT Panin Life atau perusahaan mungkin memberikan pelayanan, atau mendapatkan bisnis dari perusahaan yang ada di laporan ini. Kinerja di masa lalu bukan merupakan pedoman untuk kinerja di masa mendatang, harga unit dapat turun dan naik dan tidak dapat dijamin, sehingga mengandung resiko.

PROFIL PT PANIN LIFE

Panin Life adalah Perusahaan Asuransi Jiwa yang berada dibawah naungan Panin Group yang telah lebih dari tiga dasawarsa melayani masyarakat Indonesia. Visi Panin Life adalah menjadi perusahaan jasa keuangan ritel terkemuka di Indonesia, yang mampu memberikan solusi inovatif yang dapat memuaskan kebutuhan nasabah baik untuk proteksi keuangan maupun investasi.

Informasi Produk :

Tanggal Efektif	22-Nov-2000
Minimum Investasi (Reguler)	Rp. 2.000.000,-
Minimum Investasi (Single)	Rp. 12.000.000,-
Minimum Top-Up	Rp. 1.000.000,-
Mata Uang	Rupiah

PROFIL PRODUK
TUJUAN INVESTASI

Panin Rp Equity Fund bertujuan untuk memberikan hasil yang optimal melalui penempatan terutama pada instrumen ekuitas.

Pendapatan Tetap : 0%

Pasar Uang : 0% - 20%

Saham : 80%-100%

ALOKASI ASET
Komposisi Aset

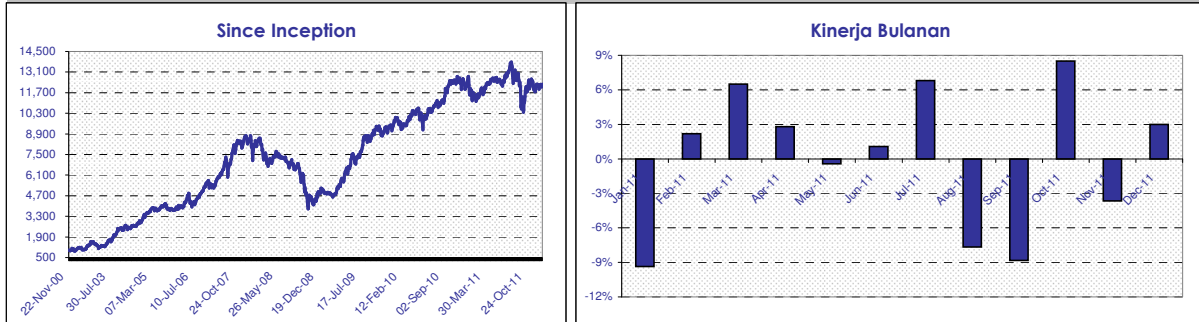
Saham	94%
Pasar Uang	6%
Pendapatan Tetap	0%

Portofolio Terbesar (sesuai urutan alfabet)

Astra International (Equity)	Gudang Garam (Equity)
BRI (Equity)	Indofood (Equity)
Bank Mandiri (Equity)	Telkom (Equity)
BNI (Equity)	United Tractor (Equity)
Bumi Resources (Equity)	Unilever Indonesia (Equity)

Harga Unit
12,282.74
KINERJA

PANIN Rp EQUITY FUND	1 bulan	3 bulan	6 bulan	1 tahun	Sejak Awal Tahun	Sejak Peluncuran
	2.98%	7.65%	-3.23%	-1.23%	-1.23%	1128.27%

GRAFIK KINERJA PANIN Rp EQUITY FUND

ANALISA

The Fed, Bank Sentral Eropa dan beberapa negara lainnya bekerjasama untuk menambah likuiditas USD sehingga berhasil merelaksasi ketegangan yang terjadi pada sektor perbankan Eropa. Tindakan berikutnya adalah koordinasi dari negara-negara Eropa untuk pengetatan anggaran fiskal dan pengembangan rencana dana penyelamatan. Bank Sentral Eropa sendiri telah melakukan fasilitas pinjaman berbiaya murah untuk meredakan lonjakan imbal-hasil obligasi pemerintah Eropa yang sempat terjadi pada periode tersebut. Perekonomian Amerika sendiri dilain pihak juga membaik. Walaupun begitu peringkat Perancis tetap diturunkan oleh lembaga pemeringkat internasional, bersama dengan beberapa negara Eropa lainnya, dan Jerman sendiri masuk ke dalam negative watch mereka. Hal inilah yang kembali membuat investor kembali bersikap konservatif, cenderung pesimis terhadap perkembangan yang ada di Eropa.

Didalam negeri sendiri, bursa IHSG ditutup menguat pada level 3822 pada Desember ini, dan tercatat sebagai salah satu bursa yang ditutup positif. Selain itu kejutan lainnya adalah kenaikan peringkat Indonesia dari BB+ ke BBB-, dan dikategorikan sebagai peringkat layak investasi. Ekspektasi pasar akan kenaikan peringkat dari lembaga pemeringkat lainnya juga cukup beralasan. Kenaikan diharapkan ini memicu aliran masuk dana asing untuk berinvestasi di Indonesia, karena memiliki profil risiko yang cukup rendah. Pengesahan UU Pembebasan Lahan juga menjadi salah satu pemicu sentimen positif di pasar. Menurut data statistik yang diambil dari BEI, investor asing telah melakukan transaksi pembelian bersih sebesar 3,17 triliun rupiah selama bulan ini. Dengan fundamental ekonomi yang tangguh serta didukung oleh faktor-faktor lainnya, Indonesia memiliki kesempatan yang lebih besar dari pada negara-negara lainnya dalam melewati badai krisis ini.

Laporan ini dibuat oleh PT Panin Life untuk keperluan pemberian informasi saja. Laporan ini bukan merupakan penawaran untuk menjual, atau penawaran untuk pembelian. Semua hal yang relevan telah dipertimbangkan untuk memastikan informasi ini benar, tetapi tidak ada jaminan bahwa informasi tersebut akurat dan lengkap dan tidak ada kewajiban yang timbul terhadap kerugian yang terjadi dalam mengandalkan laporan ini. Dari waktu ke waktu PT Panin Life dan perusahaan afiliasinya atau staffnya mungkin memiliki kepentingan terhadap transaksi, saham atau komoditi yang dimaksud dalam laporan ini. Juga PT Panin Life atau perusahaan mungkin memberikan pelayanan, atau mendapatkan bisnis dari perusahaan yang ada di laporan ini. Kinerja di masa lalu bukan merupakan pedoman untuk kinerja di masa mendatang, harga unit dapat turun dan naik dan tidak dapat dijamin, sehingga mengandung resiko.

PROFIL PT PANIN LIFE

Panin Life adalah Perusahaan Asuransi Jiwa yang berada dibawah naungan Panin Group yang telah lebih dari tiga dasawarsa melayani masyarakat Indonesia. Visi Panin Life adalah menjadi perusahaan jasa keuangan ritel terkemuka di Indonesia, yang mampu memberikan solusi inovatif yang dapat memuaskan kebutuhan nasabah baik untuk proteksi keuangan maupun investasi.

PROFIL PRODUK
Informasi Produk :

Tanggal Efektif	14-Nov-2001
Minimum Investasi (Reguler)	USD 200
Minimum Investasi (Single)	USD 2,000
Minimum Top-Up	USD 200
Mata Uang	USD

TUJUAN INVESTASI

Panin USD Managed Fund bertujuan untuk memperoleh hasil investasi dan pendapatan berkala yang lebih kompetitif dibandingkan deposito dalam denominasi US Dollar melalui penempatan pada instrumen pendapatan tetap dan pasar uang.

Pendapatan Tetap : 80%-100%
 Pasar Uang : 0% - 20%
 Saham : 0%

ALOKASI ASET
Komposisi Aset

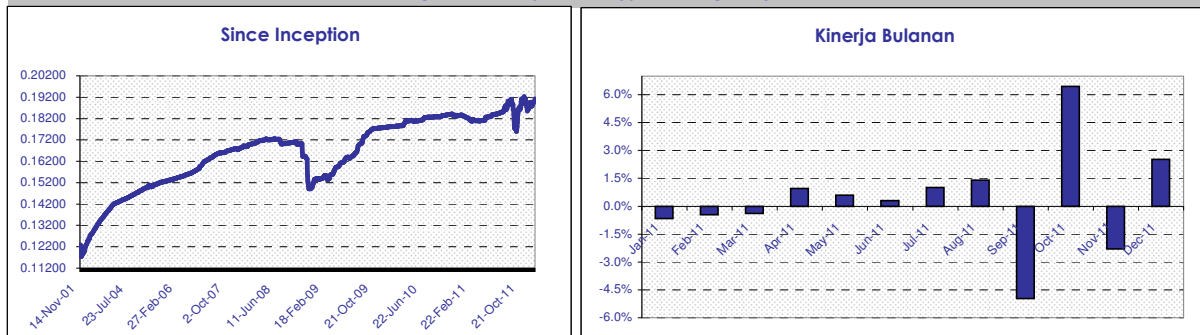
Pendapatan Tetap	95%
Pasar Uang	5%
Saham	0%

Portofolio Terbesar

Obligasi Pemerintah	73.1%
Obligasi Korporasi	21.7%
Deposito	5.2%

Harga Unit
0.1912246161
KINERJA

PANIN USD MANAGED FUND	1 bulan	3 bulan	6 bulan	1 tahun	Sejak Awal Tahun	Sejak Peluncuran
	2.53%	6.64%	3.79%	4.14%	4.14%	56.47%

GRAFIK KINERJA PANIN USD MANAGED FUND


Laporan ini dibuat oleh PT Panin Life untuk keperluan pemberian informasi saja. Laporan ini bukan merupakan penawaran untuk menjual, atau penawaran untuk pembelian. Semua hal yang relevan telah dipertimbangkan untuk memastikan informasi ini benar, tetapi tidak ada jaminan bahwa informasi tersebut akurat dan lengkap dan tidak ada kewajiban yang timbul terhadap kerugian yang terjadi dalam mengandalkan laporan ini. Dari waktu ke waktu PT Panin Life dan perusahaan afiliasinya atau staffnya mungkin memiliki kepentingan terhadap transaksi, saham atau komoditi yang dimaksud dalam laporan ini. Juga PT Panin Life atau perusahaan mungkin memberikan pelayanan, atau mendapatkan bisnis dari perusahaan yang ada di laporan ini. Kinerja di masa lalu bukan merupakan pedoman untuk kinerja di masa mendatang, harga unit dapat turun dan naik dan tidak dapat dijamin, sehingga mengandung resiko.